



## Πρακτικά της Βουλής των Αντιπροσώπων

Ι΄ ΒΟΥΛΕΥΤΙΚΗ ΠΕΡΙΟΔΟΣ - ΣΥΝΟΔΟΣ Γ΄

Συνεδρίαση 18<sup>η</sup> Δεκεμβρίου 2013

Ωρα έναρξης: 4.25 μ.μ.

. 18

---

( . )

( . )

2014.

( . )

Έκθεση της Κοινοβουλευτικής Επιτροπής Οικονομικών και Προϋπολογισμού για το νομοσχέδιο «Ο περί Προϋπολογισμού του 2014 Νόμος του 2013»

Μέλη της επιτροπής:

### ΜΕΡΟΣ Α

#### ΚΕΦΑΛΑΙΟ 1

##### 1. Εισαγωγή

81

2014

17

2013



Your complimentary  
use period has ended.  
Thank you for using  
PDF Complete.

[Click Here to upgrade to  
Unlimited Pages and Expanded Features](#)

2014-2016. 21 2014  
2013

1 2013

- 2014

- 

2014,

12

2013<sup>1</sup>

2014,

2014,

- , 21 2013

( , )

-

( )

- , 22 2013

- , 24 2013

- , 29 2013

-

-

- , 31 2013

-

-

- , 1 2013

-

-

:

- 

- 

( , .)

## 2. Στοιχεία/Πληροφορίες

2014 ( ,  
, ),  
2014-2016,  
,  
(2008-2014),  
2014  
,  
(  
2014,  
2014.  
2014.  
2014.  
2014

## ΚΕΦΑΛΑΙΟ 2

### 1. Οικονομικό πλαίσιο

21 2013,  
2014,  
:  
•  
•  
•  
( ) ( )  
•  
2013 2013.  
• " 10 ,

Συναφώς ο αρμόδιος υπουργός, καταθέτοντας ενώπιον της επιτροπής στοιχεία αναφορικά με τον ρυθμό ανάπτυξης της κυπριακής οικονομίας, δήλωσε τα ακόλουθα:



			2012		1,6%
					" 714
•	" 4.121		2012,	" 4.082	0,9%.
•		" 4.662	-	2013 2012,	" 4.419
		5,2%.			
			( ),		
•		<sup>3</sup>	" 145		" 171
•			2013		
		6,4%	2012,	8,3%.	-7,8%
				1,8%	
•	-2%			-1,4%	
•			86,6%	2012,	2013 114,3%
•	2%	<sup>4</sup> ,	2012	-	2013 " 4.218
	" 4.121	2012.			(" 175 .)
			(" 89 .).		
•	3,75%		2012.	" 4.487	
	" 4.662	-	2012.		
<b>2.</b>	<b><u>Μεσοπρόθεσμο Δημοσιονομικό Πλαίσιο (ΜΔΠ) 2012-2014 - Δημοσιονομικές προβλέψεις 2014-2016 - Προοπτικές κυπριακής οικονομίας για το 2014</u></b>				
	<b>2014-2016,</b>				
•			2014		2014-2016

3

4

Click Here to upgrade to Unlimited Pages and Expanded Features

•							
•							
-						4,5%	2014.
-					2,1%		2015.
-					1,2%		2016.
•					1		
•		2014-2016					
-		(				)	" 5.638 ,," 5.694
		" 5.825		2014, 2015	2016		
-		(				)	" 6.616 ,,"
		" 6.613		2014, 2015	2016		
•		2013		" 18.767			2014
		" 19.631			2013		114,3%,
		2014			123,1%	124,4%,	
•		2015					" 19.406
		120%		2016		" 19.139	114%
•			2014				
		7,1%			7,8% <sup>6</sup>	2013,	
						8,3%	8,4%
		2013	2014				
•		<b>τα έτη 2015 και 2016</b>					
						6,1%	2,8%
						6,3%	2,9%,

3. Χρηματοδότηση δημοσιονομικού ελλείμματος 2013 και προοπτικές για το 2014

2013

30	2013	" 6.159	
	" 3		

5

6

" 168

2013-2016,

2019-2023.

" 1

" 1,89

" 100

" 1,99  
2012

" 1

" 1

2013,

" 1,5

" 750

2029

2030.

2013

" 84

2013

4,5%

2,5%

2016,

2018-2021.

2014,

" 1,8

" 1

" 1

" 1,99

2012

2013.

#### 4. Συμφωνία Διευκόλυνσης Χρηματοδοτικής Στήριξης-Μνημόνιο Συναντίληψης

2013,

" 9

" 1

•

Eurogroup

25

2013.

•

•

2013

5. Δημοσιονομικές Δεσμεύσεις Κυπριακής Δημοκρατίας

2013

	2013	2014	2015	2016
	-8,7%	-3,9%	1,1%	1,9%
	17%	19,5%	18,7%	17,5%
	1%	1,2%	1,6%	1,7%
	-2%	-0,6%	-0,3%	-0,3%

2013

	2013	2014	2015	2016
	-2,4%	-4,5%	-2,1%	1,2%
	-8,3%	-8,4%	-6,3%	-2,9%

2013,

29

2013.

ΚΕΦΑΛΑΙΟ 3

• Υπουργός Οικονομικών

Ο Υπουργός Οικονομικών, 21 2013,  
2014

• 2011  
2012,

• "10

2016,

•



- " 10 2016,
- " 2,5 " 1 2016
- 2014,
- 2014 2014-2016
- ( )
- Διοικητής Κεντρικής Τράπεζας της Κύπρου  
Διοικητής της Κεντρικής Τράπεζας της Κύπρου



Your complimentary  
use period has ended.  
Thank you for using  
PDF Complete.

[Click Here to upgrade to  
Unlimited Pages and Expanded Features](#)

- 2013

- 

2013.

- 

" 1,5

- 

- 

2013,

2013

2014.

- 

2014,

- 

- 2013

2014,

3. Κρατικός προϋπολογισμός του 2014

2014

2014

2014-2016

2007-2013.

2014  
α. Έσοδα

" 5.639

0,02%.

" 5.637 2013,

2013,

" 6.616  
5,5%.

2014,  
" 7.005

35,33% 2014

34,33% 2013

2014  
16,5%

" 4.710

83,5%

" 929

2014

2014

5,1%  
2014

2013,

2,9%

27,9%

2013.

29,5%

2014

2014

έσοδα από την άμεση φορολογία,



		41,5%		42,7%	
" 7.740		" 9.812 <sup>7</sup>	2013,		2014 21%.
2013		" 2.563 1,5%,		2014	" 2.605
				16,6%	
		16,1%		" 15,9%	2013.
" 2.092	2013,			" 1.831 12,4%.	" 127
		" 19	" 13		
8					
		2014	" 836 13%.		" 962
		2014			" 977 12%.
" 1.112	2013,				
		2014		" 497	
" 571	2013.		13%		
		2014.			
		2014		13,4%	" 781,6
" 689	2013,				

4. **Συναφή Ζητήματα**

α. **Βαθμός υλοποίησης αναπτυξιακών δαπανών (Προϋπολογισμός 2013)**

					(
1	) 2013	31	2013,	:	
•			(		
				33%,	
			2012, 42%.		

7			( . 2)	2013	26
8	2013	" 299			



**PDF Complete**  
 Your complimentary use period has ended.  
 Thank you for using PDF Complete.

[Click Here to upgrade to Unlimited Pages and Expanded Features](#)

• 46% 50% 2012. 2013, 66%, 2012, 65%.

**β. Συμπληρωματικοί προϋπολογισμοί του προϋπολογισμού του 2013**

• 2013, " 351.828.270.

• ( . 1) 2013 [ . 23( ) 2013], " 9.600.000 (992 ) 2013.

• ( . 2) 2013 [ . 46( ) 2013], " 299.000.000

26 2013

• ( . 3) 2013 [ . 51( ) 2013], " 43.228.270

**γ. Συναφείς ρυθμίσεις**

• 9

**Μέτρα Εσόδων**

• " 58 31 2016,

- " 0 " 1.500 0%,

- " 1.501 " 2.500 2,5%,

- " 2.501 " 3.500 3,00%

- " 3.501 3,5%.

• " 37 18% 19% 13 2014,

• " 9 8% 9% 13 2014,

• 1 2014, ( " 29 ) 5

**Μέτρα Δαπανών**

- " 28,5
- 3%
- " 55
- " 10
- 1,5% 2013
- " 18
- " 8
- 3%
- " 6
- " 10

**δ. Τροποποιήσεις του κρατικού προϋπολογισμού για το 2014**

5 2013  
2014

2013 13

2014

2014

2014

( )

**ΚΕΦΑΛΑΙΟ 4**

**Κρατικός προϋπολογισμός του 2014**

**1. Ανάλυση του κρατικού προϋπολογισμού του 2014**

Ο κρατικός προϋπολογισμός του 2014  
(τακτικές και αναπτυξιακές) \_\_\_\_\_ (\_\_\_\_\_)

) ύψους €5.180.741.287<sup>10</sup> (

10%  
2013 (

2013).

Τα μεγέθη του υπό συζήτηση προϋπολογισμού αναλύονται ειδικότερα ως ακολούθως:

· Το ΑΕΠ (σε τρέχουσες τιμές) προβλέπεται για το 2014 " 15.952 " 16.423,9  
2013 " 17.720 2012.

· Τα συνολικά έσοδα για το 2014 €5.638,5<sup>11</sup> (

• Άμεσοι φόροι " 2.073.940.000 " 1.986.559.000 ( ) 2013  
" 2.100.583.181 ( ) 2012.

13%.

2015 " 2.104.448.000 2016 " 2.182.595.000.

• Έμμεσοι φόροι " 2.636.354.369 " 2.588.938.000 ( ) 2013  
" 2.720.907.622 ( ) 2012.

16,5%.

Στα πλαίσια του ΜΔΠ 2015 " 2.721.737.000 2016  
" 2.815.144.000.

· Οι συνολικές δαπάνες που περιλαμβάνονται στον κρατικό προϋπολογισμό του 2014 (

), " 7.740.111.506 ( ) " 9.513.379.645  
( ) 2013.

2015 " 8.029.447.000 2016  
" 7.224.139.000.

· Η συγκεφαλαίωση οφειλών και δαπανών, κατά κατηγορία δαπάνης,<sup>12</sup> στον  
προϋπολογισμό του 2014 ( 2013, 2012 2011), :

	2012	2013	2014	
	Πραγματική Δαπάνη	Εγκεκριμένος Προϋ/μός	Εγκεκριμένος Προϋ/μός	Αύξηση + Μείωση -
	€	€		€
<b>Ολικό</b>	<b>8.257.831.260</b>	<b>9.513.379.645</b>	<b>7.740.111.506</b>	<b>-1.773.268.139</b>
	2.722.558.461	3.708.524.561	2.559.370.219	-1.149.154.342
	4.810.279.749	5.002.935.558	4.458.609.531	-544.326.027
	724.993.050	801.919.526	722.131.756	-79.787.770

· Τα μεγέθη του προϋπολογισμού του 2014, όπως κατατέθηκε στη Βουλή (σε σύγκριση με  
τα έτη 2005-2014) έχουν ως ακολούθως:

<sup>10</sup> Οι συνολικές δαπάνες 2014 €7.740.111.506  
(€2.559.370.219),  
έσοδα ύψους €7.945.882.065  
(περιλαμβανομένου και των χρηματοοικονομικών ροών) έναντι €7.624.282.008 (προϋπολογισθέντα  
για το 2013)

<sup>11</sup>

<sup>12</sup>

2012, , .45.



	2009	2010	2011	2012	2013	2014			
<b>ΕΣΟΔΑ</b>	<b>5.457,5</b>	<b>5.664,5</b>	<b>7.061,7</b>	<b>6.755,9</b>	<b>6.331,2</b>	<b>6.309,2</b>	<b>7.740,3</b>	<b>10.037,5</b>	<b>7.945,9</b>
<b>ΔΑΠΑΝΕΣ</b>	<b>6.627,3</b>	<b>6.954,0</b>	<b>7.509,6</b>	<b>8.131,6</b>	<b>8.626,8</b>	<b>8.861,8</b>	<b>8.770,3</b>	<b>9.513,4</b>	<b>7.740,1</b>
<b>ΕΛΛΕΙΜΜΑ</b>	<b>1.169,8</b>	<b>1.289,5</b>	<b>-447,9</b>	<b>1.375,7</b>	<b>2.295,6</b>	<b>2.552,6</b>	<b>-1.030</b>	<b>524,1</b>	<b>205,8</b>

**Οι δαπάνες για την εξυπηρέτηση του δημοσίου χρέους για το 2014**  
 " 781.655.000 2013 ( ), " 656.030.000 2012  
 ( ), " 539.324.000 2011 ( ), " 459.001.000 2010 ( ),  
 " 511.927.000 ( ) 2009 " 739.003.000 2008 ( ).

**Οι δαπάνες προσωπικού για το 2014** " 2.563.435.000  
 " 2.605.426.000 2013 ( ), " 2.753.142.000 2012 ( ),  
 " 2.625.867.000 2011 ( ), " 2.500.430.000 2010 ( ),  
 " 2.395.260.000 ( ) 2009 " 2.193.471.000 ( ) 2008.

**Ειδικότερα οι δαπάνες προσωπικού αναλύονται ως ακολούθως:**

- **Αποδοχές προσωπικού,** 2014 " 1.926.440.000  
 " 2.059.122.000 2013 ( ), " 2.117.330.000 2012  
 ( ), " 2.076.522.000 2011 ( ), " 2.007.069.000 2010  
 ( ), " 1.967.474.000 ( ) 2009 " 1.839.064.000  
 ( ) 2008.

- **Συντάξεις και φιλοδωρήματα,** 2014 " 636.995.000  
 " 546.304.000 2013 ( ), " 635.812.000 2012  
 ( ), " 549.345.000 2011 ( ), " 493.361.000 2010  
 ( ), " 427.786.000 ( ) 2009 " 354.407.000 ( )  
 2008.

**Οι λειτουργικές δαπάνες για το 2014** " 976.730.000  
 " 1.111.590.000 2013 ( ), " 817.029.000 2012 ( ),  
 " 1.035.389.000 2011 ( ), " 1.033.592.000 2010 ( ),  
 " 1.059.450.000 ( ) 2009 " 948.027.000 ( ) 2008.

**Οι δαπάνες για μεταβιβάσεις για το 2014** " 1.831.290.000  
 " 2.091.635.000 2013 ( ), " 2.078.212.000 2012 ( ),  
 " 2.402.814.000 2011 ( ), " 2.314.242.000 2010 ( ),  
 " 2.219.127.000 ( ) 2009 " 2.126.889.000 ( ) 2008.

**Ειδικότερα οι δαπάνες για κοινωνικές παροχές για το 2014,**  
 " 835.578.000  
 " 962.146.000 2013 ( ), " 1.039.108.000 2012 ( ),  
 " 1.233.196.000 2011 ( ), " 1.191.974.000 2010 ( ),  
 " 1.115.595.000 ( ) 2009 " 1.003.243.000 ( ) 2008.

**Οι δαπάνες για τα έργα υπό κατασκευή για το 2014** " 184.850.000  
 " 232.817.000 2013 ( ), " 269.200.000 2012 ( ),  
 " 389.428.000 2011 ( ), " 404.235.000 2010 ( ), " 441.214.000  
 ( ) 2009 " 296.202.000 ( ) 2008.

**Οι δαπάνες για τα δάνεια για το 2014 (** , " 1.090.126.000  
 " 2.444.208.000 2013 ( ), " 1.378.516.000 2012  
 ( ), " 823.111.000 2011 ( ), " 758.875.000 2010  
 ( ), " 897.343.000 ( ) 2009 " 893.042.000 ( ) 2008.

**Η κατάσταση μόνιμων θέσεων στη δημόσια υπηρεσία στον προϋπολογισμό του 2014 (σύγκριση με το 2013) είναι η ακόλουθη:**

	2013	2014
	138	140
	15.202	15.030
	289	289
	4.353	4.346
	5.678	5.632
	11.565	11.558
<b>Σύνολο</b>	<b>37.225</b>	<b>36.995</b>

( 2014 (3) )  
(1) ( ) (3)  
(232)

2. Παρατηρήσεις/σχόλια και εισήγηση της Κοινοβουλευτικής Επιτροπής Οικονομικών και Προϋπολογισμού

Η Κοινοβουλευτική Επιτροπή Οικονομικών και Προϋπολογισμού,

ακόλουθες διαπιστώσεις:

- 2014, προβαίνει στις
- ( )
- 2014
- 2014
- 2013
- 2014 -7,7%
- 2014 -4,8%
- 2013 -3,9%
- 2013 7,8%
- " 1.281



Your complimentary  
use period has ended.  
Thank you for using  
PDF Complete.

[Click Here to upgrade to  
Unlimited Pages and Expanded Features](#)

	" 1.121		7,1%
	2013		
	-2%		
	0,3%		-1,4%
			2014
			-0,6%
•	2013		114,3%
	" 18.767,1		2014
	124,4%,		" 19.631
	123,1%		
•	2013		
	17%.		
	2012	2013	
	( 984 ),	45 092	
	( 865 ),	29,8% (10.340 ),	
		( 1.919 ),	
		( 1.758 ),	
		( 882 ),	
		( 540 ),	
		1.237	
•	2014,		
	19,5%		
	19,8%		
•	2013	2014	
•	2014		2013,
•			
•			2014,
	2013	9,9%	
	" 4.458,6	2013).	10,9% (" 5,003
•	13,5%,	" 832	" 962
	" 1.112	2013,	" 977
			12%.
•			2014
	" 2.605	2013.	2013,
			" 2.563
			2014,
-		6,4%	
-			
	16,6%.		



Your complimentary  
use period has ended.  
Thank you for using  
PDF Complete.

[Click Here to upgrade to  
Unlimited Pages and Expanded Features](#)

11% " 801,9 . 2013. 2014  
2013

- 2013, 25,1% , 2012. -

- 34,1% , 2012. -  
2013,

- 9,3% , 2012.  
- 2013

- 7% , 2013  
2012. -

- 9,3% , 2012.  
- 2013

2014

2014

1.

2014

2.

2014

2013

2014

- 
- 
- 2016.
- 2014.
- 3. :
  - 2014
  - 2014
  - 2014,
  - 2014
  - 2014.
- 4. :
  - 2014.
  - 2014
  - 
  - 
  -
- 5. :
  - 2014 2013



**PDF Complete**  
Your complimentary use period has ended.  
Thank you for using PDF Complete.

[Click Here to upgrade to Unlimited Pages and Expanded Features](#)

2014

2014

6.

Η επιτροπή λαμβάνοντας υπόψη όλα όσα έχουν κατατεθεί ενώπιόν της καταλήγει στα ακόλουθα:

2014.

2014

2016

2014,

**ΜΕΡΟΣ Β**

**ΕΠΙΜΕΡΟΥΣ ΠΡΟΫΠΟΛΟΓΙΣΜΟΙ**

	)	2014	" 7.740	(	2013	" 9.513	2013.
19%						31%	
" 2.559		2014	" 3.709		2013.		
				2014		20%	
" 4.458			" 5.002		2013.		
		2014	" 722				" 802
2013			10%.				

**1. Επιμέρους προϋπολογισμοί υπουργείων<sup>13</sup>**

• **Υπουργείο Άμυνας (Κεφ. 11)**

**Ο προϋπολογισμός του Υπουργείου Άμυνας για το 2014,**

" 319.030.670      " 342.564.835      2013 (      )      " 323.122.495  
2012 (      ). (      2014      " 23.534.165.)

**Οι τακτικές δαπάνες για το 2014 (**

" 319.030.590 (      )      " 342.564.755 (      )      2013  
" 323.079.747 (      )      2012. (      2014      " 23.534.165.)

**Οι αναπτυξιακές δαπάνες για το 2014**

(      )      2013      " 80 (      )      " 80  
" 42.748 (      )      2012.

**Για σκοπούς αμυντικής θωράκισης<sup>14</sup>**

" 95.000.000      2013 (      )      " 70.787.067      2014  
(      2014      " 24.212.933.)      " 69.815.672      2012 (      ).

• **Υπουργείο Γεωργίας, Φυσικών Πόρων και Περιβάλλοντος (Κεφ. 12)**

**Ο προϋπολογισμός του Υπουργείου Γεωργίας, Φυσικών Πόρων και Περιβάλλοντος για το 2014,**

(      )      " 266.833.264      2012 (      )      (      2014      " 267.480.130      2013  
" 25.584.545.)

**Οι τακτικές δαπάνες για το 2014**

" 185.400.726 (      )  
" 215.225.439 (      )      2013      " 207.038.396 (      )      2012. (      )  
2014      " 29.824.713.)

**Οι αναπτυξιακές δαπάνες για το 2014**

" 56.494.859 (      )  
" 52.254.691 (      )      2013      " 59.794.868 (      )      2012. (      )  
2014      " 4.240.168.)

• **Υπουργείο Δικαιοσύνης και Δημοσίας Τάξεως (Κεφ. 13)**

<sup>13</sup>

<sup>14</sup>

11.04 ‰

+

11.04 - ‰

+

Υπουργείου Δικαιοσύνης και Δημοσίας Τάξεως για το 2014,  
" 270.394.563 " 299.494.330 2013  
2012 ( ) . ( ) 2014

**Οι τακτικές δαπάνες για το 2014** " 256.567.163 ( )  
" 282.974.230 ( ) 2013 " 279.316.849 ( ) 2012. ( )  
2014 " 26.407.067.)

**Οι αναπτυξιακές δαπάνες για το 2014** " 13.827.400 ( )  
" 16.520.100 ( ) 2013 " 7.646.818 ( ) 2012. ( )  
2014 " 2.692.700.)

- **Υπουργείο Εμπορίου, Βιομηχανίας και Τουρισμού (Κεφ. 14)**

**Ο προϋπολογισμός του Υπουργείου Εμπορίου, Βιομηχανίας και Τουρισμού για το 2014,**  
" 43.182.719 " 39.786.212 2013 ( )  
" 38.171.759 2012 ( ) . ( ) 2014 " 3.396.507.)

**Οι τακτικές δαπάνες για το 2014** " 23.747.099 ( )  
" 23.676.752 ( ) 2013 " 22.186.711 ( ) 2012. ( )  
2014 " 70.347.)

**Οι αναπτυξιακές δαπάνες για το 2014** " 19.435.620 ( )  
" 16.109.460 ( ) 2013 " 15.985.048 ( ) 2012. ( )  
2014 " 3.326.160.)

- **Υπουργείο Εργασίας και Κοινωνικών Ασφαλίσεων (Κεφ. 15)**

**Ο προϋπολογισμός του Υπουργείου Εργασίας και Κοινωνικών Ασφαλίσεων για το 2014,**  
" 885.813.230 " 759.004.323 2013  
( ) " 773.983.253 2012 ( ) . ( ) 2014  
" 126.808.907.)

**Μέρος των συνολικών δαπανών του ίδιου υπουργείου,** " 145.000,  
[ " 145.010 ( )  
2013 " 137.514 ( ) 2012].

**Οι τακτικές δαπάνες για το 2014** " 857.619.166 ( )  
" 735.390.334 ( ) 2013 " 745.966.851 ( ) 2012. ( )  
2014 " 122.228.832.)

**Οι αναπτυξιακές δαπάνες για το 2014** " 28.049.064 ( )  
" 23.468.979 ( ) 2013 " 27.878.888 ( ) 2012. ( )  
2014 " 4.580.085.)

- **Υπουργείο Εσωτερικών (Κεφ. 16)**

**Ο προϋπολογισμός του Υπουργείου Εσωτερικών για το 2014,**  
" 516.118.521 " 580.146.252 2013 ( ) " 621.661.158  
2012 ( ) . ( ) 2014 " 64.027.731).

**Μέρος των συνολικών δαπανών του ίδιου υπουργείου,** " 100.000,  
[ " 100.000 ( )  
2013 " 95.628 ( ) 2012].

**Οι τακτικές δαπάνες για το 2014** " 319.035.266 ( )  
" 356.438.371 ( ) 2013 " 391.389.132 ( ) 2012. ( )  
2014 " 37.403.105.)

**Οι αναπτυξιακές δαπάνες για το 2014** " 196.983.255 ( )  
" 223.607.881 ( ) 2013 " 230.176.398 ( ) 2012.  
( ) 2014 " 26.624.626.)

- **Υπουργείο Εξωτερικών (Κεφ. 17)**

**Ο προϋπολογισμός του Υπουργείου Εξωτερικών για το 2014,**  
" 75.362.151 " 79.275.136 2013 ( ) " 75.987.429 2012  
( ) . ( ) 2014 " 3.912.985.)

**Οι τακτικές δαπάνες για το 2014** " 69.957.031 ( )  
" 75.751.826 ( ) 2013 " 75.398.118 ( ) 2012. ( )



για το 2014 " 5.405.120 ( )  
2013 " 589.311 ( ) 2012. ( )  
2014 " 1.881.810.)

• **Υπουργείο Οικονομικών (Κεφ. 18)**

**Ο προϋπολογισμός του Υπουργείου Οικονομικών για το 2014,**  
" 3.416.280.525 " 5.027.481.545 2013 ( )  
" 3.834.603.591 2012 ( ) . ( 2014 " 1.611.201.020.)

**Μέρος των συνολικών δαπανών του ίδιου υπουργείου,** " 2.546.280.626,  
[ " 3.694.676.301  
2013 ( ) " 2.710.084.848 2012 ( ) ( 2014  
" 1.148.395.675)].

**Οι τακτικές δαπάνες για το 2014,** " 782.564.268 ( )  
" 1.209.773.772 ( ) 2013 " 1.013.641.022 ( ) 2012.  
( 2014 " 427.209.504.)

**Οι αναπτυξιακές δαπάνες για το 2014** " 87.435.631 ( )  
" 123.031.472 ( ) 2012 " 110.877.721 ( ) 2012. ( )  
2014 " 35.595.841.)

• **Υπουργείο Παιδείας και Πολιτισμού (Κεφ. 20)**

**Ο προϋπολογισμός του Υπουργείου Παιδείας και Πολιτισμού για το 2014,**  
" 924.037.473 " 966.964.492 2013 ( )  
" 965.735.239 2012 ( ) . ( 2014 " 42.927.019.)

**Οι τακτικές δαπάνες για το 2014,** " 772.882.953 ( )  
" 800.971.017 ( ) 2013 " 797.443.349 ( ) 2012. ( )  
2014 " 28.088.064.)

**Οι αναπτυξιακές δαπάνες για το 2014** " 151.154.520 ( )  
" 165.993.475 ( ) 2013 " 168.291.890 ( ) 2012.  
( 2014 " 14.838.955.)

• **Υπουργείο Συγκοινωνιών και Έργων (Κεφ. 21)**

**Ο προϋπολογισμός του Υπουργείου Συγκοινωνιών και Έργων για το 2014,**  
" 277.427.984 " 326.724.614 2013 ( )  
" 320.714.561 2012 ( ) . ( 2014 " 49.296.630.)

**Μέρος των συνολικών δαπανών του ίδιου υπουργείου,** " 3.333.000,  
[ " 3.353.000 2013  
( ) " 2.951.517 2012 ( ) ( 2014 " 20.000)].

**Οι τακτικές δαπάνες για το 2014** " 226.441.924 ( )  
" 255.389.417 ( ) 2013 " 255.228.689 ( ) 2012. ( )  
2014 " 28.947.493.)

**Οι αναπτυξιακές δαπάνες για το 2014** " 47.653.060 ( )  
" 67.982.197 ( ) 2013 " 62.534.355 ( ) 2012. ( )  
2014 " 20.329.137.)

• **Υπουργείο Υγείας (Κεφ. 22)**

**Ο προϋπολογισμός του Υπουργείου Υγείας για το 2014,**  
" 542.112.207 " 598.451.102 2013 ( ) " 578.247.933  
2012 ( ) . ( 2014 " 56.338.895.)

**Οι τακτικές δαπάνες για το 2014** " 522.810.085 ( )  
" 570.738.791 ( ) 2013 " 561.251.255 ( ) 2012. ( )  
2014 " 47.928.706.)

**Οι αναπτυξιακές δαπάνες για το 2014** " 19.302.122 ( )  
" 27.712.311 ( ) 2013 " 16.996.678 ( ) 2012. ( )  
2014 " 8.410.189)

2. **Επιμέρους προϋπολογισμοί ανεξάρτητων Γραφείων και Υπηρεσιών**

	<b>Καστικής Υπηρεσίας για το 2014,</b>			
	27.375.949	2013 ( )	" 26.548.437	2012
( ) . (	2014	" 950.766.)		
<b>Μέρος των συνολικών δαπανών της Δικαστικής Υπηρεσίας,</b>			" 4.162.550,	
			" 4.282.255	
2013 ( )	" 4.134.198	2012 ( ) (	2014	
" 119.705)].				
<b>Οι τακτικές δαπάνες για το 2014</b>		" 22.262.013 ( )		
" 23.093.464 ( )	2013	" 22.371.261 ( )	2012. (	
2014	" 831.451.)			
<b>Οι αναπτυξιακές δαπάνες για το 2014</b>		" 620 (προϋπολογισθείσες)	" 230	
( )	2013	" 42.979 ( )	2012. (	2014
" 390.)				
• <b><u>Νομική Υπηρεσία<sup>15</sup></u></b>				
<b>Ο προϋπολογισμός της Νομικής Υπηρεσίας για το 2014,</b>				
" 15.873.203	" 16.600.696	2013 ( )	" 14.824.733	2012
( ) . (	2014	" 727.493.)		
<b>Μέρος των συνολικών δαπανών της Νομικής Υπηρεσίας,</b>			" 4.321.659,	
			" 4.926.377	
2013 ( )	" 4.318.289	2012 ( ) (	2014	
" 604.718)].				
<b>Οι τακτικές δαπάνες για το 2014</b>		" 10.973.584 ( )		
" 11.634.619 ( )	2013	" 10.461.610 ( )	2012. (	
2014	" 661.031.)			
<b>Οι αναπτυξιακές δαπάνες για το 2014</b>		" 577.956 (προϋπολογισθείσες)		
" 39.700 ( )	2013	" 44.834 ( )	2012. (	2014
" 538.256.)				
• <b><u>Ελεγκτική Υπηρεσία</u></b>				
<b>Ο προϋπολογισμός της Ελεγκτικής Υπηρεσίας για το 2014,</b>				
" 5.663.678	" 6.429.716	2013 ( )	" 5.801.962	2012
( ) . (	2014	" 766.038.)		
<b>Μέρος των συνολικών δαπανών της Ελεγκτικής Υπηρεσίας,</b>			" 217.429,	
			" 217.705	
2013 ( )	" 131.033	2012 ( ) (	2014	" 276)].
<b>Οι τακτικές δαπάνες για το 2014</b>		" 5.436.199 ( )		
" 6.201.961 ( )	2013	" 5.634.430 ( )	2012. (	
2014	" 765.762.)			
<b>Οι αναπτυξιακές δαπάνες για το 2014</b>		" 10.050 ( )		
" 10.050 ( )	2013	" 36.499 ( )	2012.	
• <b><u>Επιτροπή Δημόσιας Υπηρεσίας</u></b>				
<b>Ο προϋπολογισμός της Επιτροπής Δημόσιας Υπηρεσίας για το 2014,</b>				
" 921.288	" 891.506	2013 ( )	" 893.607	2012
( ) . (	2014	" 29.782.)		
<b>Μέρος των συνολικών δαπανών της Επιτροπής Δημόσιας Υπηρεσίας,</b>			" 544.225,	
			" 542.470	
2013 ( )	" 542.269	2012 ( ) (	2014	
" 1.755)].				
<b>Οι τακτικές δαπάνες για το 2014</b>		" 377.053 ( )	" 349.026	
( )	2013	" 335.693 ( )	2012. (	2014

για το 2014 " 10 ( ) " 10  
" 15.646 ( ) 2012.

- **Επιτροπή Εκπαιδευτικής Υπηρεσίας**

**Ο προϋπολογισμός της Επιτροπής Εκπαιδευτικής Υπηρεσίας για το 2014,**  
" 660.540 " 706.363 2013 ( ) " 714.257  
2012 ( ) . ( 2014 " 45.823.)

**Οι τακτικές δαπάνες για το 2014** " 660.520 ( ) " 706.333  
( ) 2013 " 707.624 ( ) 2012. ( ) 2014  
" 45.813.)

**Οι αναπτυξιακές δαπάνες για το 2014** " 20 ( ) " 30  
( ) 2013 " 6.633 ( ) 2012. ( ) 2014 " 10.)

- **Γραφείο Επιτρόπου Διοικήσεως**

**Ο προϋπολογισμός του Γραφείου Επιτρόπου Διοικήσεως για το 2014,**  
" 1.982.067 " 1.923.767 2013 ( ) " 1.811.343  
2012 ( ) . ( 2014 " 58.300.)

**Οι τακτικές δαπάνες για το 2014** " 1.982.017 ( )  
" 1.923.717 ( ) 2013 " 1.811.343 ( ) 2012. ( )  
2014 " 58.300.)

**Οι αναπτυξιακές δαπάνες για το 2014** " 50 ( ) " 50  
( ) 2013 " 0 ( ) 2012.

- **Επιτροπή Προστασίας Ανταγωνισμού**

**Ο προϋπολογισμός της Επιτροπής Προστασίας Ανταγωνισμού για το 2014,**  
" 1.561.736 " 1.904.525 2013 ( )  
" 2.295.278 2012 ( ) . ( 2014 " 342.789.)

**Οι τακτικές δαπάνες για το 2014** " 1.551.646 ( )  
" 1.894.435 ( ) 2013 " 2.277.156 ( ) 2012. ( )  
2014 " 342.789.)

**Οι αναπτυξιακές δαπάνες για το 2014** " 10.090 ( )  
" 10.090 ( ) 2013 " 18.122 ( ) 2012.

- **Γραφείο Επιτρόπου Προστασίας Δεδομένων Προσωπικού Χαρακτήρα**

**Ο προϋπολογισμός του Γραφείου Επιτρόπου Προστασίας Δεδομένων Προσωπικού Χαρακτήρα για το 2014,**  
" 252.327 " 257.372  
2013 ( ) " 265.609 2012 ( ) . ( 2014 " 5.045.)

**Οι τακτικές δαπάνες για το 2014** " 252.257 ( ) " 257.302  
( ) 2013 " 260.592 ( ) 2012. ( ) 2014  
" 5.045.)

**Οι αναπτυξιακές δαπάνες για το 2014** " 70 ( ) " 70  
( ) 2013 " 5.017 ( ) 2012.

- **Γραφείο Εφόρου Ελέγχου Κρατικών Ενισχύσεων**

**Ο προϋπολογισμός του Γραφείου Εφόρου Ελέγχου Κρατικών Ενισχύσεων για το 2014,**  
" 182.864 " 209.102 2013 ( )  
" 205.937 2012 ( ) . ( 2014 " 26.238.)

**Οι τακτικές δαπάνες για το 2014** " 182.794 ( ) " 209.032  
( ) 2013 " 203.902 ( ) 2012. ( ) 2014  
" 26.238.)

**Οι αναπτυξιακές δαπάνες για το 2014** " 70 ( ) " 70  
( ) 2013 " 2.035 ( ) 2012.

- **Υπηρεσία Εσωτερικού Ελέγχου**

**Ο προϋπολογισμός της Υπηρεσίας Εσωτερικού Ελέγχου για το 2014,**  
" 1.807.731 " 1.779.153 2013 ( ) " 1.750.481

- |  |  |               |         |            |
|--|--|---------------|---------|------------|
|  | 2014                                       | " 28.578.)    |         |            |
|  | το 2014                                    | " 1.773.121 ( | )       |            |
|  | 2013                                       | " 1.703.043 ( | )       | 2012. (    |
|  | 2014                                       | " 29.328.)    |         |            |
|  | <b>Οι αναπτυξιακές δαπάνες για το 2014</b> | " 34.610 (    | )       |            |
|  | " 35.360 (                                 | )             | 2013    | " 47.438 ( |
|  | " 750.)                                    |               | 2012. ( | 2014       |
- **Αναθεωρητική Αρχή Προσφορών**

<b>Ο προϋπολογισμός της Αναθεωρητικής Αρχής Προσφορών για το 2014,</b>	" 530.569	" 548.776	2013 (	)	" 539.828
2012 (	)	2014	" 18.207.)		
<b>Οι τακτικές δαπάνες για το 2014</b>	" 530.529 (	)	" 548.736		
(	)	2013	" 539.828 (	)	2012. (
" 18.207.)					2014
<b>Οι αναπτυξιακές δαπάνες για το 2014</b>	" 40 (	)	" 40		
(	)	2013	" 0 (	)	2012.
  - **Υπηρεσία Συνεργατικών Εταιρειών**

<b>Ο προϋπολογισμός της Υπηρεσίας Συνεργατικών Εταιρειών για το 2014,</b>	" 3.159.976	" 3.134.373	2013 (	)	
" 3.183.130	2012 (	)	2014	" 25.603.)	
<b>Οι τακτικές δαπάνες για το 2014</b>	" 3.159.916 (	)	" 3.134.313 (	)	
" 3.134.313 (	)	2013	" 3.183.130 (	)	2012. (
2014	" 25.603.)				
<b>Οι αναπτυξιακές δαπάνες για το 2014</b>	" 60 (προϋπολογισθείσες)	" 60			
(	)	2013	" 0 (	)	2012.
  - **Αναθεωρητική Αρχή Προσφύγων**

<b>Ο προϋπολογισμός της Αναθεωρητικής Αρχής Προσφύγων για το 2014,</b>	" 437.635	" 468.207	2013 (	)	" 474.293
2012 (	)	2014	" 30.572.)		
<b>Οι τακτικές δαπάνες για το 2014</b>	" 437.605 (	)	" 468.177		
(	)	2013	" 474.293 (	)	2012. (
" 30.572.)					2014
<b>Οι αναπτυξιακές δαπάνες για το 2014</b>	" 30 (προϋπολογισθείσες)	" 30			
(	)	2013	" 0 (	)	2012.
  - **Γενική Διεύθυνση Ευρωπαϊκών Προγραμμάτων, Συντονισμού και Ανάπτυξης**

<b>Ο προϋπολογισμός της Γενικής Διεύθυνσης Ευρωπαϊκών Προγραμμάτων, Συντονισμού και Ανάπτυξης για το 2014,</b>	" 99.276.972				
" 89.291.790	2013 (	)	" 39.174.818	2012 (	)
2014	" 9.985.182.)				
<b>Οι τακτικές δαπάνες για το 2014</b>	" 3.967.668 (	)	" 8.571.790 (	)	
" 8.571.790 (	)	2013	" 15.639.763 (	)	2012. (
2014	" 4.604.122.)				
<b>Οι αναπτυξιακές δαπάνες για το 2014</b>	" 95.309.304 (προϋπολογισθείσες)	" 95.309.304			
" 80.720.000 (	)	2013	" 23.535.055 (	)	2012.
(	)	2014	" 14.589.304.)		
  - **Γενικό Λογιστήριο**

<b>Ο προϋπολογισμός του Γενικού Λογιστηρίου για το 2014,</b>	" 42.357.644	" 46.302.026	2013 (	)	" 44.067.896
(	)	2014	" 3.944.382.)		2012
<b>Οι τακτικές δαπάνες για το 2014</b>	" 42.229.339 (	)	" 46.276.986 (	)	
" 46.276.986 (	)	2013	" 43.969.456 (	)	2012. (
2014	" 4.047.647.)				

για το 2014 " 128.305 ( )  
2013 " 98.440 ( ) 2012. ( ) 2014

**ΜΕΡΟΣ Ι**

**ΠΑΡΑΤΗΡΗΣΕΙΣ ΚΟΙΝΟΒΟΥΛΕΥΤΙΚΩΝ ΟΜΑΔΩΝ ΚΑΙ ΑΛΛΩΝ ΚΟΜΜΑΤΩΝ ΓΙΑ ΤΟΝ ΚΡΑΤΙΚΟ ΠΡΟΫΠΟΛΟΓΙΣΜΟ ΤΟΥ 2014**

(Οι θέσεις όλων των κοινοβουλευτικών πλευρών που περιλαμβάνονται στο παρόν Παράρτημα δεν έχουν υποστεί γλωσσική ή άλλη επεξεργασία.)

**A. Παρατηρήσεις της κοινοβουλευτικής ομάδας του Δημοκρατικού Συναγερμού**

2014

2014

2013

**Η κατάσταση των πραγμάτων**

2014

18,6%.

20%

2010

6%

**Η αναγκαιότητα του προγράμματος διόρθωσης**

2012,

q

2009-2012

6,1%.

" 4,2

(

).

83%,

" 7

" 8,3

2008

" 15,3

2012,

2011

(

2011)

2011

«

»

**Το αίτημα του Ιουνίου 2012**

2013

**Ο Προϋπολογισμός 2014 ως μέρος του Προγράμματος**

2014

2013,

2014

2014

2014 ( . . 14 87 )

**Η πορεία της διόρθωσης και της αποκατάστασης ισορροπιών**

2014

«περιλαμβάνει πρόσθετα μέτρα που αντιστοιχούν σε 0,3% του κυπριακού ΑΕΠ» (2013).

7,1%

" 483

" 598

2016  
2,8 %,

2011

" 1.286,5 . 7,8%

2013

" 144

" 201

2015,  
1,2%

2014

2015,

2014

2013, «το κυπριακό πρόγραμμα παραμένει σε καλό δρόμο και όλοι οι δημοσιονομικοί στόχοι για το 2013 έχουν τηρηθεί».

«

0,9%

( . . 87 )

2015,

«

4,8%,

2014

7,7%  
19,8%

2014

16,7%

(1,0%),

0,3% . . . ( . . 87 )

**Συνέχιση της επιτυχούς προσπάθειας**

«

2014

2013, «η πιστή  
εφαρμογή της δανειακής σύμβασης είναι η μόνη επιλογή μας για έξοδο από την παρούσα κρίση».

#### Αντιμέτωπιση των ανεπιθύμητων συνεπειών

« »

9 " 340 . (11 2013).

7.500

#### Η δέσμη μέτρων για την απασχόληση και την κοινωνική συνοχή

" 150

« »

5.000

1.500

1.000

1.000

180

« ».

#### Πρόταση για μια πρόσθετη πολιτική αλληλεγγύης για την απασχόληση και την κοινωνική συνοχή

Πηγές χρηματοοοτήσης, ευρωπαϊκά κονδύλια και ενίσχυση της οικονομικής δραστηριότητας

100%

« »

(200  
(350 . ).

85%

750 . , 490 . ( . )

” 1,2 ,

),

( . .

**Εξελίξεις στον χρηματοοικονομικό τομέα**

**Στεγαστικά δάνεια και επιτόκια**





**PDF Complete**

Your complimentary use period has ended.  
Thank you for using PDF Complete.

[Click Here to upgrade to Unlimited Pages and Expanded Features](#)

« »

Να συνεχιστεί και να προχωρήσει μέχρι τέλους η μεταρρύθμιση

” 1,4

**B. Παρατηρήσεις της κοινοβουλευτικής ομάδας ΑΚΕΛ-Αριστερά-Νέες Δυνάμεις**  
2014,

1.

-Eurogroup

2.

12% 17,2% 76,000

3.

6.			35%			2014.
			18			40%.
7.		(		)		
8.						
9.						2013.
10.			2013			
			7%-7,5%.			
11.						7%
	114%					
12.		17,2%	2013	2014		20%.
				80%.		
13.			2014			
14.						
15.	2016.		2014			
16.						
				" 626		
17.						
				" 270		
	20%,			" 126		
18.			2014			
19.			2014			
-						
-						
-						
-						



**PDF Complete**

Your complimentary use period has ended.  
Thank you for using PDF Complete.

[Click Here to upgrade to Unlimited Pages and Expanded Features](#)

014

21.

2014

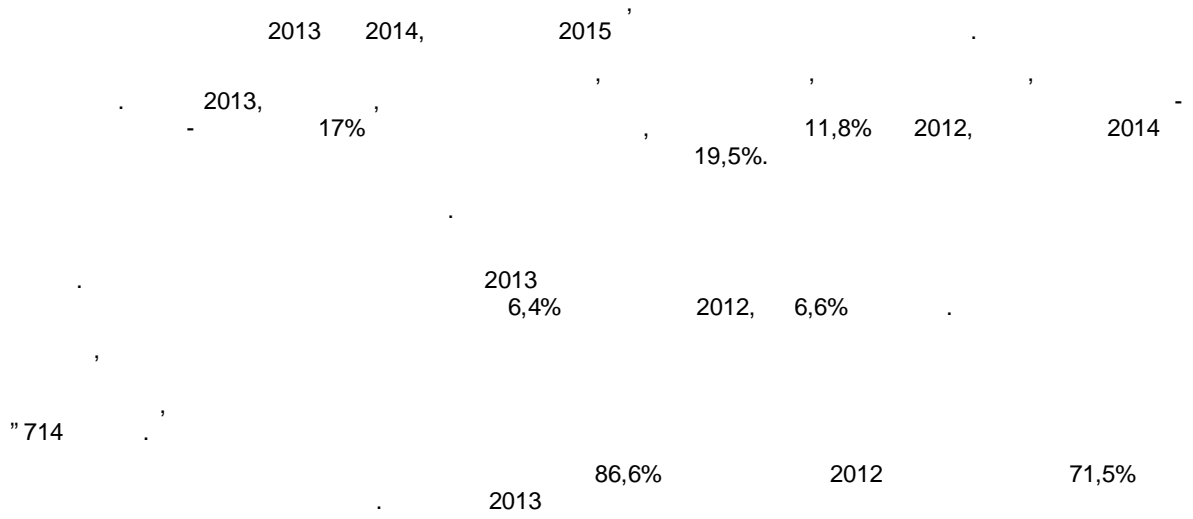
**Γ. Παρατηρήσεις της κοινοβουλευτικής ομάδας του Δημοκρατικού Κόμματος**

Ο

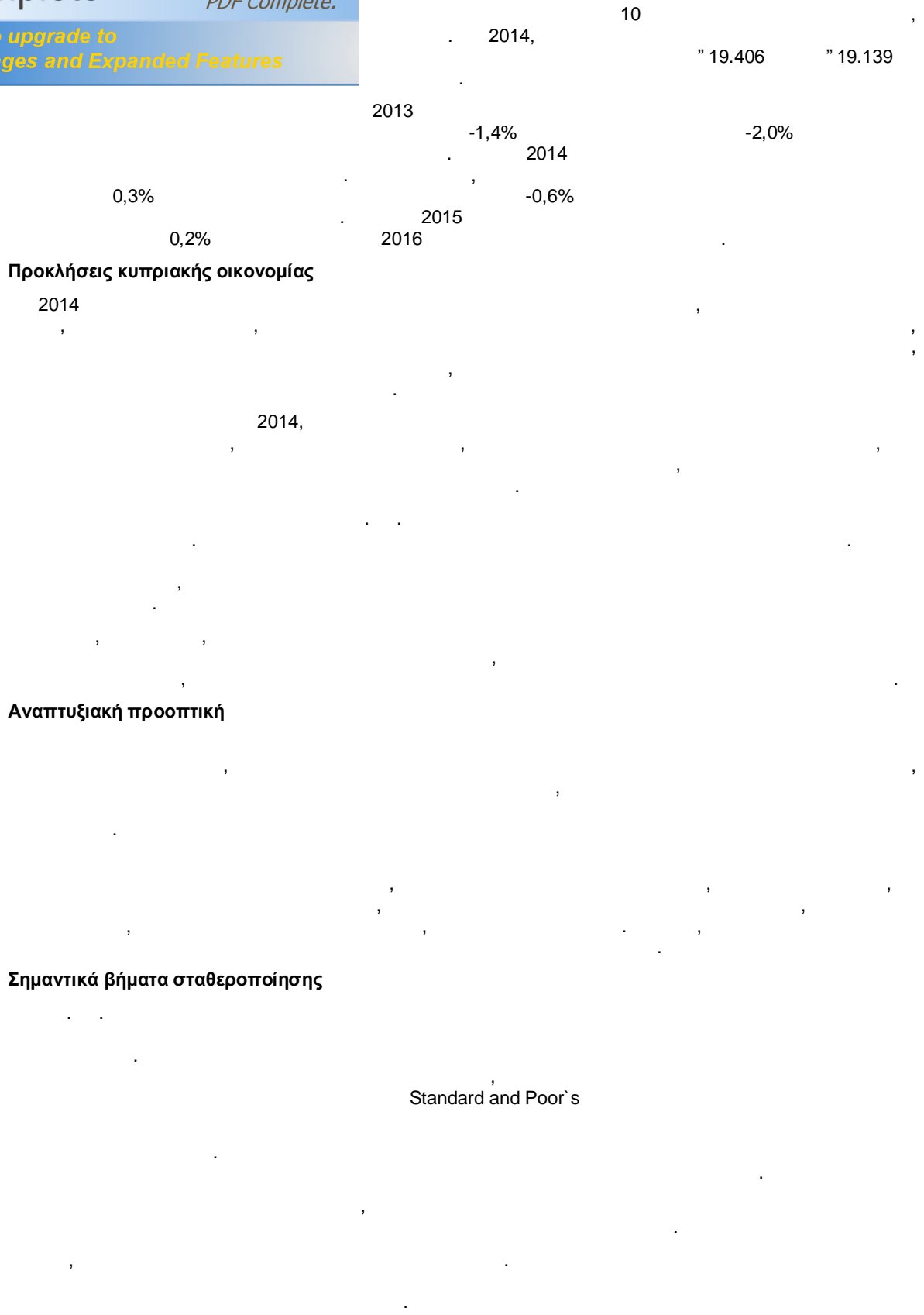
Eurogroup.

2014

**Οικονομική κατάσταση κυπριακής οικονομίας**

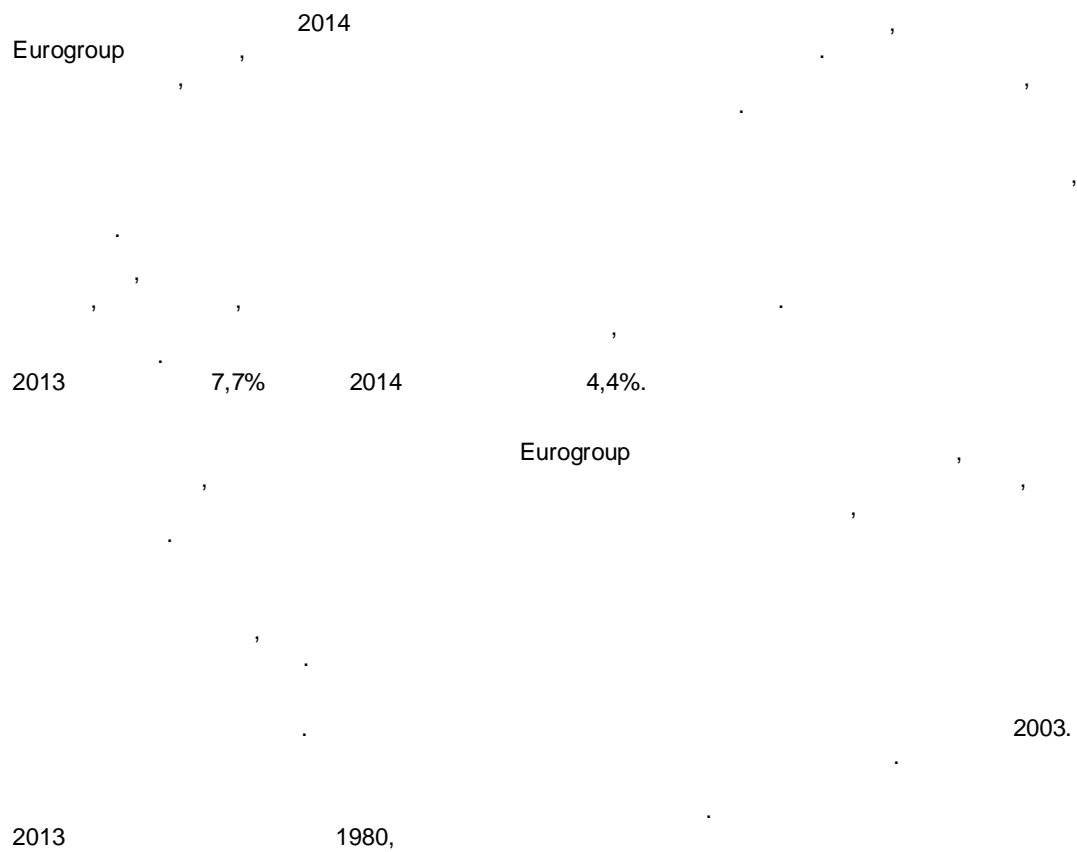


" 714



Αφετηρία για νέα αρχή

Δ. Παρατηρήσεις του Κινήματος Σοσιαλδημοκρατών ΕΔΕΚ





Your complimentary  
use period has ended.  
Thank you for using  
PDF Complete.

[Click Here to upgrade to  
Unlimited Pages and Expanded Features](#)

Eurogroup

**Αξιολογήσεις από Τρόικα**

**Προϋπολογισμός 2014**

2014

2%

2014

### Μέτρα ώθησης της ανάπτυξης

α

- 

- 

- 

Insurance Companies)

(Captive

- 

- 

- 

- 

- 

- 

- 

- 

( ),

**Ε. Παρατηρήσεις του Ευρωπαϊκού Κόμματος**

**ΓΕΝΙΚΑ ΣΧΟΛΙΑ:**

- 1.
- 2.
- 3.
- 4.
- 5.
- 6.
- 7.
- 8.
- 9.

2014,

q

#### ΓΕΝΙΚΕΣ ΘΕΣΕΙΣ-ΠΡΟΤΑΣΕΙΣ

A.



Β.

Γ.

Δ.

« 2020»,

Ε.

« »

ΣΤ.

Ζ.

ρ

Τονίζουμε ότι είναι για πρώτη φορά που καλούμαστε να συζητήσουμε κρατικό προϋπολογισμό υπό το καθεστώς παρακολούθησης λόγω της δανειακής σύμβασης και η σύνεση, η συλλογικότητα και η σοβαρότητα είναι αναγκαίες όσο ποτέ, για το καλό του τόπου και του λαού.

ΣΤ. Παρατηρήσεις του Κινήματος Οικολόγων Περιβαλλοντιστών

Η

25%,

« »,

6

2014, de profundis -

**Z. Παρατηρήσεις του βουλευτή κ. Νίκου Κουτσού, εκπροσωπώντας τη Συμμαχία Πολιτών**

2014

2014,

2014



Your complimentary  
use period has ended.  
Thank you for using  
PDF Complete.

[Click Here to upgrade to  
Unlimited Pages and Expanded Features](#)

20.000

3,9%

2013,

8.7%

2012.

2014

2014

19.5% 2014,

" 1,4

20%

, (

),

" 24

2014 (

25%)

**ΜΕΡΟΣ Δ**

**ΠΑΡΟΥΣΙΟΛΟΓΙΟ ΣΥΝΕΔΡΙΩΝ ΤΗΣ ΚΟΙΝΟΒΟΥΛΕΥΤΙΚΗΣ ΕΠΙΤΡΟΠΗΣ ΟΙΚΟΝΟΜΙΚΩΝ ΚΑΙ  
ΠΡΟΫΠΟΛΟΓΙΣΜΟΥ ΓΙΑ ΤΗ ΣΥΖΗΤΗΣΗ ΤΟΥ ΚΡΑΤΙΚΟΥ ΠΡΟΫΠΟΛΟΓΙΣΜΟΥ ΤΟΥ 2014**

Ημερομηνία συζήτησης	Υπουργείο/ανεξάρτητη Υπηρεσία	Παρόντες βουλευτές
Δευτέρα, 21 <sup>η</sup> Οκτωβρίου 2013	<ul style="list-style-type: none"><li>Υπουργός Οικονομικών  Υπουργός Οικονομικών: Χάρης Γεωργιάδης</li><li>Διοικητής Κεντρικής Τράπεζας της Κύπρου Διοικητής Κεντρικής Τράπεζας της Κύπρου: Πανίκος Δημητριάδης</li></ul>	<p>Μέλη της επιτροπής:</p>                   <p>Μη μέλη της επιτροπής:</p>
Τρίτη, 22 Οκτωβρίου 2013	<ul style="list-style-type: none"><li>Υπουργείο Ενέργειας, Εμπορίου, Βιομηχανίας και Τουρισμού</li></ul>	<p>Μέλη της επιτροπής:</p>

			<b>Μη μέλη της επιτροπής:</b>
	<ul style="list-style-type: none"><li>Υπουργείο Εργασίας και Κοινωνικών Ασφαλίσεων</li></ul>		<b>Μέλη της επιτροπής:</b>
			<b>Μη μέλη της επιτροπής:</b>
<b>Πέμπτη, 24 Οκτωβρίου 2013</b>	<ul style="list-style-type: none"><li>Υπουργείο Συγκοινωνιών και Έργων</li></ul>		<b>Μέλη της επιτροπής:</b>
			<b>Μη μέλη της επιτροπής:</b>

	<ul style="list-style-type: none"><li>Υπουργείο Εξωτερικών :</li></ul>	<p>Μέλη της επιτροπής:</p> <p>Μη μέλη της επιτροπής:</p>
<p>Τρίτη, 29 Οκτωβρίου 2013</p>	<ul style="list-style-type: none"><li>Υπουργείο Εσωτερικών :</li></ul>	<p>Μέλη της επιτροπής:</p> <p>Μη μέλη της επιτροπής:</p>

	<ul style="list-style-type: none"><li>Υπουργείο Υγείας</li></ul>	<b>Μέλη της επιτροπής:</b>    <b>Μη μέλη της επιτροπής:</b>
<b>Πέμπτη, 31<sup>η</sup> Οκτωβρίου 2013</b>	<ul style="list-style-type: none"><li>Υπουργείο Παιδείας και Πολιτισμού</li></ul>	<b>Μέλη της επιτροπής:</b>    <b>Μη μέλη της επιτροπής:</b>
	<ul style="list-style-type: none"><li>Υπουργείο Άμυνας</li></ul>	<b>Μέλη της επιτροπής:</b>





<b>Δευτέρα, 16 Δεκεμβρίου 2013</b>	<ul style="list-style-type: none"><li>• Έγκριση προσχεδίου έκθεσης της επιτροπής</li><li>• Έγκριση τροποποιήσεων του προϋπολογισμού του 2014 που κατατέθηκαν από το Υπουργείο Οικονομικών</li></ul>	<b>Μέλη της επιτροπής:</b>

**ΠΙΝΑΚΕΣ ΠΟΥ ΑΝΤΙΚΑΤΟΠΤΡΙΖΟΥΝ ΤΗ ΔΗΜΟΣΙΟΝΟΜΙΚΗ ΚΑΤΑΣΤΑΣΗ**

ΠΙΝΑΚΑΣ 1Α. ΚΥΡΙΟΤΕΡΟΙ ΜΑΚΡΟΟΙΚΟΝΟΜΙΚΟΙ ΔΕΙΚΤΕΣ							
ΟΠΩΣ ΚΑΤΑΤΕΘΗΚΑΝ ΑΠΟ ΤΟ ΥΠΟΥΡΓΕΙΟΥ ΟΙΚΟΝΟΜΙΚΩΝ ΣΤΙΣ 17 ΟΚΤΩΒΡΙΟΥ 2013							
	2008	2009	2010	2011	2012	2013	2014
	€ εκ.	€ εκ.	€ εκ.	€ εκ.	€ εκ.	€ εκ.	€ εκ.
Ακαθάριστο Εγχώριον Προϊόν (τρέχουσες τιμές)	17.157,1	16.853,5	17.406,0	17.878,0	17.720,2	16.423,9	15.952,0
Ρυθμός Ανάπτυξης (%)	3,6	(1,9)	1,3	0,4	(2,4)	(8,7)	(3,9)
Ανεργία ΕΕΑ (%)	3,7	5,4	6,2	7,9	11,8	17,0	19,5
Πληθωρισμός (Εναρμονισμένος Δείκτης) (%)	4,4	0,2	2,6	3,5	3,1	1,0	1,2
Δημοσιονομικό Έλλειμμα	160,6	-1.030,7	-920,1	-1.132,4	-1.127,3	-1.087,0	-862,0
% του Ακαθάριστου Εγχώριου Προϊόντος	0,9	-6,1	-5,3	-6,3	-6,4	-6,6	-5,4
Πρωτογενές Έλλειμμα/Πλεόνασμα	647,2	-598,8	-528,8	-706,4	-563,2	-421,6	-202,5
% του Ακαθάριστου Εγχώριου Προϊόντος	3,8	-3,6	-3,0	-4,0	-3,2	-2,6	-1,3
Δημόσιες Αποταμιεύσεις	688,9	-321,9	-261,3	-497,1	-642,6	-701,6	-461,2
% του Ακαθάριστου Εγχώριου Προϊόντος	4,0	-1,9	-1,5	-2,8	-3,6	-4,3	-2,9
Κεφαλαιουχικές Δαπάνες	528,3	708,8	658,8	635,3	484,7	385,4	400,8
% του Ακαθάριστου Εγχώριου Προϊόντος	3,1	4,2	3,8	3,6	2,7	2,3	2,5
Ακαθάριστες Χρηματοδοτικές Ανάγκες	-1.295,1	-2.408,1	-2.112,2	-2.441,0	-4.318,4	-4.243,9	-1.722,9
% του Ακαθάριστου Εγχώριου Προϊόντος	-7,5	-14,3	-12,1	-13,7	-24,4	-25,8	-10,8
Δημόσιο Χρέος	8.388,1	9.864,5	10.674,5	12.778,4	15.349,5	18.767,1	19.631,0
% του Ακαθάριστου Εγχώριου Προϊόντος	48,9	58,5	61,3	71,5	86,6	114,3	123,1
Δημόσιο Εξωτερικό Χρέος	2.354,2	3.984,5	5.615,1	7.115,6	8.093,5	11.599,7	13.149,6
% του Ακαθάριστου Εγχώριου Προϊόντος	13,7	23,6	32,3	39,8	45,7	70,6	82,4
Ισοζύγιο Τρεχουσών Συναλλαγών	-2.679,0	-1.808,0	-1.711,9	-601,8	-1.217,1	-334,9	-99,2
% του Ακαθάριστου Εγχώριου Προϊόντος	-15,6	-10,7	-9,8	-3,4	-6,9	-2,0	-0,6

### ΚΥΡΙΟΤΕΡΟΙ ΜΑΚΡΟΟΙΚΟΝΟΜΙΚΟΙ ΔΕΙΚΤΕΣ

#### ΟΠΩΣ ΚΑΤΑΤΕΘΗΚΑΝ ΑΠΟ ΤΟ ΥΠΟΥΡΓΕΙΟ ΟΙΚΟΝΟΜΙΚΩΝ ΣΤΙΣ 13 ΔΕΚΕΜΒΡΙΟΥ 2013

	2008	2009	2010	2011	2012	2013	2014	2015	2016
	€ εκ.	€ εκ.	€ εκ.	€ εκ.	€ εκ.	€ εκ.	€ εκ.	€ εκ.	€ εκ.
Ακαθάριστο Εγχώριον Προϊόν (τρέχουσες τιμές)	17.157,1	16.853,5	17.406,0	17.878,0	17.720,2	16.421,7	15.786,8	16.167,3	16.761,2
Ρυθμός Ανάπτυξης (%)	3,6	(1,9)	1,3	0,4	(2,4)	(7,7)	(4,8)	0,9	1,9
Ανεργία ΕΕΔ (%)	3,7	5,4	6,2	7,9	11,9	16,7	19,8	19,0	17,7
Πληθωρισμός (Εναρμονισμένος Δείκτης) (%)	4,4	0,2	2,6	3,5	3,1	0,8	1,0	1,5	1,7
Δημοσιονομικό Έλλειμμα	160,6	-1.030,7	-920,1	-1.126,3	-1.116,4	-1.280,9	-1.120,9	-986,2	-469,3
% του Ακαθάριστου Εγχώριου Προϊόντος	0,9	-6,1	-5,3	-6,3	-6,3	-7,8	-7,1	-6,1	-2,8
Πρωτογενές Έλλειμμα/Πλεόνασμα	647,2	-598,8	-528,8	-706,4	-563,2	-598,0	-483,0	-339,0	201,0
% του Ακαθάριστου Εγχώριου Προϊόντος	3,8	-3,6	-3,0	-4,0	-3,2	-3,6	-3,1	-2,1	1,2
Δημόσιες Αποταμιεύσεις	687,7	-321,9	-261,3	-497,1	-642,6	-623,4	-883,8	-576,0	48,8
% του Ακαθάριστου Εγχώριου Προϊόντος	4,0	-1,9	-1,5	-2,8	-3,6	-3,8	-5,6	-3,6	0,3
Κεφαλαιουχικές Δαπάνες	528,3	708,8	658,8	635,3	484,7	373,0	490,0	404,2	435,8
% του Ακαθάριστου Εγχώριου Προϊόντος	3,1	4,2	3,8	3,6	2,7	2,3	3,1	2,5	2,6
Ακαθάριστες Χρηματοδοτικές Ανάγκες	-1.295,1	-2.408,1	-2.112,2	-2.441,0	-4.318,4	-4.318,9	-1.965,6	-1.761,1	-151,9
% του Ακαθάριστου Εγχώριου Προϊόντος	-7,5	-14,3	-12,1	-13,7	-24,4	-26,3	-12,5	-10,9	-0,9
Δημόσιο Χρέος	8.388,1	9.864,5	10.674,5	12.778,4	15.349,5	18.767,1	19.631,0	19.406,1	19.139,5
% του Ακαθάριστου Εγχώριου Προϊόντος	48,9	58,5	61,3	71,5	86,6	114,3	124,4	120,0	114,2
Δημόσιο Εξωτερικό Χρέος	2.354,2	3.984,5	5.615,1	7.115,6	8.093,5	11.599,7	13.149,6	14.282,3	15.252,5
% του Ακαθάριστου Εγχώριου Προϊόντος	13,7	23,6	32,3	39,8	45,7	70,6	83,3	88,3	91,0
Ισοζύγιο Τρεχουσών Συναλλαγών	-3.047,0	-1.808,0	-1.711,9	-601,8	-1.160,6	-229,9	47,4	32,3	0,0
% του Ακαθάριστου Εγχώριου Προϊόντος	-17,8	-10,7	-9,8	-3,4	-6,5	-1,4	0,3	0,2	0,0

Ν ΟΠΩΣ ΕΧΟΥΝ ΚΑΤΑΤΕΘΕΙ

ΣΤΗ ΒΟΥΛΗ ΓΙΑ ΤΑ ΕΤΗ 2005-2014 (σε εκατομμύρια ευρώ)

	2005	2006	2007	2008	2009	2010	2011	2012	2013	2014
ΕΣΟΔΑ	4.644,7	5.457,5	5.664,5	7.061,7	6.755,9	6.331,2	6.309,2	7.740,3	10.037,5	7.945,9
ΔΑΠΑΝΕΣ	6.074,1	6.627,3	6.954,0	7.509,6	8.131,6	8.626,8	8.861,8	8.770,3	9.513,4	7.740,1
ΕΛΛΕΙΜΜΑ	-1.429,5	-1.169,8	-1.289,5	-447,9	-1.375,7	-2.295,6	-2.552,6	-1.030,0	524,1	205,8

φορά) 2008-2014 (σε χιλιάδες ευρώ)

	Πραγματικά Έσοδα 2008	Πραγματικά Έσοδα 2009	Διαφορά	Πραγματικά Έσοδα 2010	Διαφορά	Πραγματικά Έσοδα 2011	Διαφορά	Πραγματικά Έσοδα 2012	Διαφορά	Αναθεωρ. Έσοδα 2013	Διαφορά	Προβουλ. Έσοδα 2014	Διαφορά
<b>ΑΜΕΣΟΙ ΦΟΡΟΙ</b>	2.232.394	1.892.917	-339.477	1.902.583	9.666	2.085.738	183.155	2.100.583	14.845	1.986.559	-114.024	2.073.940	87.380
<b>ΕΜΜΕΣΟΙ ΦΟΡΟΙ</b>	3.072.093	2.709.479	-362.614	2.749.993	40.514	2.757.192	7.199	2.720.908	-36.284	2.588.938	-131.970	2.636.354	47.416
<b>ΠΩΛΗΣΕΙΣ ΑΓΑΘΩΝ ΚΑΙ ΥΠΗΡΕΣΙΩΝ</b>	277.776	214.669	-63.107	237.178	22.509	222.805	-14.373	219.580	-3.225	213.089	-6.491	230.693	17.604
<b>ΕΝΟΙΚΙΑ, ΔΙΚΑΙΩΜΑΤΑ ΚΑΙ ΆΛΛΟΙ ΠΡΟΣΟΔΟΙ</b>	119.659	72.317	-47.342	178.180	105.863	94.984	-83.196	107.027	12.043	332.650	225.623	176.512	-156.138
<b>ΜΕΓΑΒΙΒΑΣΕΙΣ</b>	130.736	134.618	3.882	226.662	92.044	238.801	12.139	218.708	-20.093	220.842	2.134	221.826	984
<b>ΆΛΛΑ ΕΣΟΔΑ</b>	211.912	229.064	17.152	219.478	-9.586	180.507	-38.971	264.522	84.015	183.814	-80.708	141.725	-42.089
Έσοδα μη άλλως Κατατάξιμα	98.855	117.191	18.336	117.927	736	99.671	-18.256	211.978	112.307	133.099	-78.879	79.132	-53.967
Έσοδα Αμυντικής Φοράκισης	991	479	-512	396	-83	739	343	138	-601	9.525	9.388	200	-9.325
Άλλα Λειτουργικά Έσοδα	52.313	57.339	5.026	53.682	-3.657	52.540	-1.142	40.770	-11.770	33.834	-6.936	47.622	13.788
Πρόσοδοι από Τόκους	17.329	49.857	32.528	43.659	-6.198	23.941	-19.718	9.059	-14.882	6.009	-3.050	13.076	7.067
Πωλήσεις Παγίων/Μετοχών	42.424	4.198	-38.226	3.814	-384	3.616	-198	2.577	-1.039	1.346	-1.231	1.695	349
<b>ΥΠΟΣΥΝΟΛΟ Α</b>	<b>6.044.570</b>	<b>5.253.064</b>	<b>-791.506</b>	<b>5.514.074</b>	<b>261.010</b>	<b>5.580.027</b>	<b>65.953</b>	<b>5.631.329</b>	<b>51.302</b>	<b>5.525.892</b>	<b>-105.437</b>	<b>5.481.050</b>	<b>-44.842</b>
<b>ΧΡΗΜΑΤΟΔΟΤΙΚΑ ΕΣΟΔΑ</b>	<b>190.484</b>	<b>456.465</b>	<b>265.981</b>	<b>292.659</b>	<b>-163.806</b>	<b>1.746.699</b>	<b>1.454.040</b>	<b>2.338.543</b>	<b>591.844</b>	<b>4.511.587</b>	<b>2.173.044</b>	<b>2.464.832</b>	<b>-2.046.755</b>
<b>ΣΥΝΟΛΟ ΕΣΟΔΩΝ</b>	<b>6.235.054</b>	<b>5.709.529</b>	<b>-525.525</b>	<b>5.806.733</b>	<b>97.204</b>	<b>7.326.726</b>	<b>1.519.993</b>	<b>7.969.872</b>	<b>643.146</b>	<b>10.037.479</b>	<b>2.067.607</b>	<b>7.945.882</b>	<b>-2.091.597</b>

Ποσοστιαία αναλογία 2008-2014 (σε χιλιάδες ευρώ)

	Πραγματικά Έσοδα 2008	% αναλογία	Πραγματικά Έσοδα 2009	% αναλογία	Πραγματικά Έσοδα 2010	% αναλογία	Πραγματικά Έσοδα 2011	% αναλογία	Πραγματικά Έσοδα 2012	% αναλογία	Αναθεωρ. Έσοδα 2013	% αναλογία	Προϋπολ. Έσοδα 2014	% αναλογία
ΑΜΕΣΟΙ ΦΟΡΟΙ	2.232.394	36,9	1.892.917	36,0	1.902.583	34,5	2.085.738	37,4	2.100.583	37,3	1.986.559	36,0	2.073.940	37,8
ΕΜΜΕΣΟΙ ΦΟΡΟΙ	3.072.093	50,8	2.709.479	51,6	2.749.993	49,9	2.757.192	49,4	2.720.908	48,3	2.588.938	46,9	2.636.354	48,1
ΠΩΛΗΣΕΙΣ ΑΓΑΘΩΝ ΚΑΙ ΥΠΗΡΕΣΙΩΝ	277.776	4,6	214.669	4,1	237.178	4,3	222.805	4,0	219.580	3,9	213.089	3,9	230.693	4,2
ΕΝΟΙΚΙΑ, ΔΙΚΑΙΩΜΑΤΑ ΚΑΙ ΆΛΛΟΙ ΠΡΟΣΩΛΟΙ	119.659	2,0	72.317	1,4	178.180	3,2	94.984	1,7	107.027	1,9	332.650	6,0	176.512	3,2
ΜΕΤΑΒΙΒΑΣΕΙΣ	130.736	2,2	134.618	2,6	226.662	4,1	238.801	4,3	218.708	3,9	220.842	4,0	221.826	4,0
ΆΛΛΑ ΕΣΟΔΑ	211.912	3,5	229.064	4,4	219.478	4,0	180.507	3,2	264.522	4,7	183.814	3,3	141.725	2,6
Έσοδα μη άλλως Κατατάξιμα	98.855	1,6	117.191	2,2	117.927	2,1	99.671	1,8	211.978	3,8	133.099	2,4	79.132	1,4
Έσοδα Αμυντικής Θωράκισης	991	0,0	479	0,0	396	0,0	739	0,0	138	0,0	9.525	0,2	200	0,0
Άλλα Λειτουργικά Έσοδα	52.313	0,9	57.339	1,1	53.682	1,0	52.540	0,9	40.770	0,7	33.834	0,6	47.622	0,9
Πρόσοδοι από Τόκους	17.329	0,3	49.857	0,9	43.659	0,8	23.941	0,4	9.059	0,2	6.009	0,1	13.076	0,2
Πολήσεις Παγίων/Μετοχών	42.424	0,7	4.198	0,1	3.814	0,1	3.616	0,1	2.577	0,0	1.346	0,0	1.695	0,0
<b>ΥΠΟΣΥΝΟΛΟ Α</b>	<b>6.044.570</b>	<b>100,0</b>	<b>5.253.064</b>	<b>100,0</b>	<b>5.514.074</b>	<b>100,0</b>	<b>5.580.027</b>	<b>100,0</b>	<b>5.631.329</b>	<b>100,0</b>	<b>5.525.892</b>	<b>100,0</b>	<b>5.481.050</b>	<b>100,0</b>
ΧΡΗΜΑΤΟΔΟΤΙΚΑ ΕΣΟΔΑ	190.484		456.465		292.659		1.746.699		2.338.543		4.511.587		2.464.832	
<b>Σ Υ Ν Ο Λ Ο Ε Σ Ο Δ Ω Ν</b>	<b>6.235.054</b>		<b>5.709.529</b>		<b>5.806.733</b>		<b>7.326.726</b>		<b>7.969.872</b>		<b>10.037.479</b>		<b>7.945.882</b>	

Μιλιάδες ευρώ)

	1	2	Μεταβολή	3	Μεταβολή	4	Μεταβολή	5	Μεταβολή	6	Μεταβολή	7	Μεταβολή
	Πραγματικά	Πραγματικά	2:1	Πραγματικά	3:2	Πραγματικά	4:3	Πραγματικά	5:4	Αναθεωρ.	6:5	Προϋπολ.	7:6
	Έσοδα	Έσοδα	%	Έσοδα	%	Έσοδα	%	Έσοδα	%	Έσοδα	%	Έσοδα	%
	2008	2009		2010		2011		2012		2013		2014	
<b>A. ΑΜΕΣΟΙ ΦΟΡΟΙ</b>	<b>2.232.394</b>	<b>1.892.917</b>	<b>-15,2</b>	<b>1.902.583</b>	<b>0,5</b>	<b>2.085.738</b>	<b>9,6</b>	<b>2.100.583</b>	<b>0,7</b>	<b>1.986.559</b>	<b>-5,4</b>	<b>2.073.940</b>	<b>4,4</b>
1. Φόρος Εισοδήματος- Φυσικά Πρόσωπα	525.701	571.346	8,7	593.030	3,8	634.132	6,9	649.002	2,3	512.000	-21,1	477.252	-6,8
	431.167	476.703	10,6	499.447	4,8	537.973	7,7	521.629	-3,0	442.638	-15,1	411.332	-7,1
-	31.272	32.926	5,3	34.328	4,3	41.082	19,7	45.726	11,3	47.116	3,0	45.231	-4,0
	63.262	61.717	-2,4	59.255	-4,0	55.077	-7,1	81.647	48,2	22.246	-72,8	20.689	-7,0
2. Φόρος Εισοδήματος -Νομικά Πρόσωπα	823.006	739.527	-10,1	678.207	-8,3	767.563	13,2	727.562	-5,2	596.652	-18,0	575.638	-3,5
	482.786	404.993	-16,1	366.681	-9,5	378.068	3,1	288.036	-23,8	240.382	-16,5	231.650	-3,6
-	339.642	334.185	-1,6	311.366	-6,8	324.587	4,2	373.718	15,1	291.270	-22,1	283.988	-2,5
( )	578	349	-39,6	160	-54,2	64.908	40467,5	65.808	1,4	65.000	-1,2	60.000	-7,7
3. Φόροι Περιουσίας	389.821	121.721	-68,8	143.850	18,2	118.060	-17,9	111.468	-5,6	109.652	-1,6	134.500	22,7
	305.134	75.305	-75,3	87.699	16,5	71.260	-18,7	57.624	-19,1	19.658	-65,9	20.000	1,7
	50	29	-42,0	12	-58,6	40	233,3	372	829,0	69	-81,5	0	-100,0
	71.740	34.076	-52,5	41.453	21,6	33.589	-19,0	27.592	-17,9	14.926	-45,9	14.000	-6,2
	12.897	12.311	-4,5	14.686	19,3	13.171	-10,3	25.880	96,5	75.000	189,8	100.500	34,0
4. Φόροι Μηχανοκινήτων Οχημάτων	89.602	83.334	-7,0	78.054	-6,3	75.724	-3,0	72.024	-4,9	62.420	-13,3	71.850	15,1
5. Άλλοι	404.264	376.989	-6,7	409.442	8,6	490.259	19,7	540.528	10,3	705.836	30,6	814.700	15,4
						9.270		37.480	304,3	44.277	18,1	58.100	31,2
						457.306		419.115	-8,4	422.170	0,7	420.000	-0,5
						13.210		22.734	72,1	24.731	8,8	25.000	1,1
						10.474		40.386	285,6	39.656	-1,8	44.000	11,0
						0		20.813	#DIV/0!	164.387	689,8	244.600	48,8
						0		0	#DIV/0!	10.615	#DIV/0!	23.000	116,7
<b>B. ΕΜΜΕΣΟΙ ΦΟΡΟΙ</b>	<b>3.072.093</b>	<b>2.709.479</b>	<b>-11,8</b>	<b>2.749.993</b>	<b>1,5</b>	<b>2.757.192</b>	<b>0,3</b>	<b>2.720.908</b>	<b>-1,3</b>	<b>2.588.938</b>	<b>-4,9</b>	<b>2.636.354</b>	<b>1,8</b>
	56.744	39.831	-29,8	36.464	-8,5	31.925	-12,4	25.931	-18,8	22.090	-14,8	21.201	-4,0
	624.334	575.259	-7,9	600.266	4,3	632.085	5,3	588.964	-6,8	581.746	-1,2	611.832	5,2
	1.943.689	1.747.038	-10,1	1.733.742	-0,8	1.718.346	-0,9	1.715.893	-0,1	1.647.777	-4,0	1.657.600	0,6
	141.703	67.646	-52,3	82.274	21,6	68.227	-17,1	54.914	-19,5	29.603	-46,1	28.000	-5,4
	35.841	34.860	-2,7	33.210	-4,7	32.118	-3,3	30.207	-5,9	26.720	-11,5	31.550	18,1
	136.675	145.148	6,2	149.925	3,3	153.665	2,5	150.939	-1,8	137.882	-8,7	150.000	8,8
	68.141	45.727	-32,9	53.058	16,0	43.222	-18,5	37.751	-12,7	26.364	-30,2	32.013	21,4
	64.966	53.970	-16,9	61.054	13,1	77.604	27,1	116.310	49,9	116.757	0,4	104.158	-10,8

		214.669	-22,7	237.178	10,5	222.805	-6,1	219.580	-1,4	213.089	-3,0	230.693	8,3
<b>Δ. ΕΝΟΙΚΙΑ ΔΙΚΑΙΩΜΑΤΑ ΚΑΙ ΆΛΛΟΙ ΠΡΟΣΟΔΟΙ</b>	<b>119.659</b>	<b>72.317</b>	<b>-39,6</b>	<b>178.180</b>	<b>146,4</b>	<b>94.984</b>	<b>-46,7</b>	<b>107.027</b>	<b>12,7</b>	<b>332.650</b>	<b>210,8</b>	<b>176.512</b>	<b>-46,9</b>
	73.200	27.469	-62,5	50.883	85,2	54.557	7,2	60.483	10,9	223.316	269,2	63.912	-71,4
	46.459	44.848	-3,5	127.297	183,8	40.427	-68,2	46.544	15,1	109.334	134,9	112.600	3,0
<i>Κέρδη Κεντρικής Τράπεζας</i>	8.631	7.265	-15,8	92.357	1171,3	12.321	-86,7	13.241	7,5	89.261	574,1	80.900	-9,4
<i>Άλλα Οφελήματα από Επενδύσεις</i>	0	0	#DIV/0!	0	#DIV/0!	0	#DIV/0!	0	#DIV/0!	0	#DIV/0!	0	#DIV/0!
<i>Κρατικό Λογείο</i>	37.454	37.209	-0,7	33.682	-9,5	27.479	-18,4	26.227	-4,6	20.057	-23,5	30.000	49,6
<b>Ε. ΜΕΤΑΒΙΒΑΣΕΙΣ</b>	<b>130.736</b>	<b>134.618</b>	<b>3,0</b>	<b>226.662</b>	<b>68,4</b>	<b>238.801</b>	<b>5,4</b>	<b>218.708</b>	<b>-8,4</b>	<b>220.842</b>	<b>1,0</b>	<b>221.826</b>	<b>0,4</b>
	51.088	50.537	-1,1	56.899	12,6	53.857	-5,3	27.256	-49,4	37.277	36,8	19.377	-48,0
	19.005	16.426	-13,6	21.419	30,4	21.899	2,2	19.086	-12,8	17.074	-10,5	17.336	1,5
	0	2	#DIV/0!	0	-100,0	11	#DIV/0!	11	-2,0	0	-100,0	0	#DIV/0!
	37.224	38.725	4,0	41.159	6,3	43.130	4,8	43.329	0,5	32.963	-23,9	46.246	40,3
	6.184	11.106	79,6	12.505	12,6	12.415	-0,7	9.082	-26,8	3.459	-61,9	5.850	69,1
	17.235	17.822	3,4	94.680	431,3	107.489	13,5	119.943	11,6	130.069	8,4	133.017	2,3
<b>ΣΤ. ΆΛΛΑ ΕΣΟΔΑ</b>	<b>211.912</b>	<b>229.064</b>	<b>8,1</b>	<b>219.478</b>	<b>-4,2</b>	<b>180.507</b>	<b>-17,8</b>	<b>264.522</b>	<b>46,5</b>	<b>183.814</b>	<b>-30,5</b>	<b>141.725</b>	<b>-22,9</b>
<i>Έσοδα μη άλλως Κατατάξιμα</i>	98.855	117.191	18,5	117.927	0,6	99.671	-15,5	211.978	112,7	133.099	-37,2	79.132	-40,5
<i>Έσοδα Αμυντικής Θωράκισης</i>	991	479	-51,7	396	-17,3	739	86,6	138	-81,4	9.525	6824,4	200	-97,9
<i>Άλλα Λειτουργικά Έσοδα</i>	52.313	57.339	9,6	53.682	-6,4	52.540	-2,1	40.770	-22,4	33.834	-17,0	47.622	40,8
<i>Πρόσοδοι από Τόκους</i>	17.329	49.857	187,7	43.659	-12,4	23.941	-45,2	9.059	-62,2	6.009	-33,7	13.076	117,6
<i>Πωλήσεις Παγίων/Μετοχών</i>	42.424	4.198	-90,1	3.814	-9,1	3.616	-5,2	2.577	-28,7	1.346	-47,8	1.695	25,9
<b>ΥΠΟΣΥΝΟΛΟ Α</b>	<b>6.044.570</b>	<b>5.253.064</b>	<b>-13,1</b>	<b>5.514.074</b>	<b>5,0</b>	<b>5.580.027</b>	<b>1,2</b>	<b>5.631.329</b>	<b>0,9</b>	<b>5.525.892</b>	<b>-1,9</b>	<b>5.481.050</b>	<b>-0,8</b>
<b>ΧΡΗΜΑΤΟΔΟΤΙΚΑ ΕΣΟΔΑ</b>	<b>190.484</b>	<b>456.465</b>	<b>139,6</b>	<b>292.659</b>	<b>-35,9</b>	<b>1.746.699</b>	<b>496,8</b>	<b>2.338.543</b>	<b>33,9</b>	<b>4.511.587</b>	<b>92,9</b>	<b>2.464.832</b>	<b>-45,4</b>
<i>Χορηγίες</i>	36.127	85.834	137,6	92.013	7,2	117.643	27,9	101.055	-14,1	111.587	10,4	157.411	41,1
<i>Δάνεια</i>	154.357	370.631	140,1	200.646	-45,9	1.629.056	711,9	2.237.488	37,3	4.400.000	96,6	2.307.421	-47,6
<b>ΣΥΝΟΛΟ ΕΣΟΔΩΝ</b>	<b>6.235.054</b>	<b>5.709.529</b>	<b>-8,4</b>	<b>5.806.733</b>	<b>1,7</b>	<b>7.326.726</b>	<b>26,2</b>	<b>7.969.872</b>	<b>8,8</b>	<b>10.037.479</b>	<b>25,9</b>	<b>7.945.882</b>	<b>-20,8</b>



(ποσοστιαία ανάλυση) 2008-2014 (σε χιλιάδες ευρώ)

	Πραγματικές Δαπάνες 2008	% ανάλογα	Πραγματικές Δαπάνες 2009	% ανάλογα	Πραγματικές Δαπάνες 2010	% ανάλογα	Πραγματικές Δαπάνες 2011	% ανάλογα	Πραγματικές Δαπάνες 2012	% ανάλογα	Προϋπολ. Δαπάνες 2013	% ανάλογα	Προϋπολ. Δαπάνες 2014	% ανάλογα
<b>1. ΔΑΠΑΝΕΣ ΠΡΟΣΩΠΙΚΟΥ</b>	2.193.471	29,7	2.395.260	30,9	2.500.430	32,4	2.625.867	32,8	2.753.142	33,3	2.605.426	27,4	2.563.435	33,1
α. Σύνολο αποδοχών	1.839.064	24,9	1.967.474	25,4	2.007.069	26,0	2.076.522	25,9	2.117.330	25,6	2.059.122	21,6	1.926.440	24,9
β. Συντάξεις και Φιλοδορήματα	354.407	4,8	427.786	5,5	493.361	6,4	549.345	6,9	635.812	7,7	546.304	5,7	636.995	8,2
<b>2. ΛΕΙΤΟΥΡΓΙΚΕΣ ΔΑΠΑΝΕΣ</b>	948.027	12,9	1.059.450	13,7	1.033.592	13,4	1.035.389	12,9	817.029	9,9	1.111.590	11,7	976.730	12,6
Λειτουργικές Δαπάνες	353.100	4,8	369.478	4,8	376.503	4,9	403.114	5,0	407.985	4,9	392.252	4,1	349.659	4,5
Συντηρήσεις και Επιδιορθώσεις	76.604	1,0	96.959	1,3	86.649	1,1	79.355	1,0	97.041	1,2	77.929	0,8	73.785	1,0
Εκπαίδευση Προσωπικού/Συνέδρια/Σεμινάρια και Άλλα Γεγονότα	23.317	0,3	21.654	0,3	20.294	0,3	18.966	0,2	20.758	0,3	22.166	0,2	21.402	0,3
Συμβουλευτικές Υπηρεσίες	58.191	0,8	62.729	0,8	58.821	0,8	64.182	0,8	54.475	0,7	57.980	0,6	64.752	0,8
Εκδόσεις και Δημοσιότητα	19.231	0,3	20.847	0,3	19.650	0,3	15.950	0,2	12.463	0,2	16.183	0,2	11.739	0,2
Δαπάνες Άμυνας και Αστυνόμευσης	185.838	2,5	202.227	2,6	213.028	2,8	206.893	2,6	6.293	0,1	202.523	2,1	178.265	2,3
Μη Προβλεπόμενες Δαπάνες και Αποθεματικό	0	0,0	0	0,0	0	0,0	0	0,0	0	0,0	72.057	0,8	70.000	0,9
Δαπάνες σε Σχέση με τα Έσοδα	231.746	3,1	285.556	3,7	258.647	3,4	246.929	3,1	218.015	2,6	270.500	2,8	207.128	2,7
<b>3. ΜΕΤΑΒΙΒΑΣΕΙΣ</b>	2.126.889	28,8	2.219.127	28,6	2.314.242	30,0	2.402.814	30,0	2.078.212	25,2	2.091.635	22,0	1.831.290	23,7
Μεταβιβάσεις Εσωτερικού	734.776	10,0	776.068	10,0	822.776	10,7	852.246	10,6	722.341	8,7	741.609	7,8	656.355	8,5
Μεταβιβάσεις Εξωτερικού	211.780	2,9	228.211	2,9	217.429	2,8	218.848	2,7	208.377	2,5	248.069	2,6	212.793	2,7
Επιχορηγήσεις	158.792	2,2	73.750	1,0	68.135	0,9	87.638	1,1	98.107	1,2	101.221	1,1	87.896	1,1
Κοινωνικές Παροχές	1.003.243	13,6	1.115.595	14,4	1.191.974	15,4	1.233.196	15,4	1.039.108	12,6	962.146	10,1	835.578	10,8
Αποζημιώσεις και Έξοδα Αγορών	18.298	0,2	25.503	0,3	13.928	0,2	10.886	0,1	10.281	0,1	38.590	0,4	38.668	0,5
<b>4. ΣΥΓΧΡΗΜΑΤΟΔΟΤΟΥΜΕΝΑ ΕΡΓΑ ΚΑΙ ΣΧΕΔΙΑ</b>	45.409	0,6	50.419	0,7	49.546	0,6	44.583	0,6	58.647	0,7	121.315	1,3	142.933	1,8
<b>5. ΕΞΥΠΗΡΕΤΗΣΗ ΔΗΜΟΣΙΟΥ ΧΡΕΟΥΣ</b>	739.033	10,0	511.927	6,6	459.001	5,9	539.324	6,7	656.030	7,9	689.084	7,2	781.655	10,1
Εξυπηρέτηση Δημοσίου Χρέους	739.033	10,0	511.927	6,6	459.001	5,9	539.324	6,7	656.030	7,9	689.084	7,2	781.655	10,1
<b>6. ΠΑΓΙΑ/ΕΠΙΧΡΕΩΣΕΙΣ</b>	133.753	1,8	172.221	2,2	198.319	2,6	148.199	1,9	247.054	3,0	217.306	2,3	169.093	2,2
<b>7. ΕΡΓΑ ΥΠΟ ΚΑΤΑΣΚΕΥΗ</b>	296.202	4,0	441.214	5,7	404.235	5,2	389.428	4,9	269.200	3,3	232.817	2,4	184.850	2,4
<b>8. ΔΑΝΕΙΑ</b>	893.042	12,1	897.343	11,6	758.875	9,8	823.111	10,3	1.378.516	16,7	2.444.208	25,7	1.090.126	14,1
Έκδοση Δανείων	69.614	0,9	115.355	1,5	154.428	2,0	174.484	2,2	90.256	1,1	142.627	1,5	48.000	0,6
Αποπληρωμές Δανείων Εξωτερικού	55.792	0,8	66.490	0,9	64.088	0,8	57.855	0,7	654.542	7,9	1.475.786	15,5	656.346	8,5
Αποπληρωμές Δανείων Εσωτερικού	579.660	7,9	679.981	8,8	520.410	6,7	576.699	7,2	630.297	7,6	822.920	8,7	383.739	5,0
Συνεισφορά στα Εξοφλητικά Αποθέματα	187.976	2,5	35.517	0,5	19.949	0,3	14.073	0,2	3.421	0,0	2.875	0,0	2.041	0,0
<b>ΓΕΝΙΚΟ ΣΥΝΟΛΟ</b>	7.375.826	100,0	7.746.961	100,0	7.718.240	100,0	8.008.715	100,0	8.257.831	100,0	9.513.381	100,0	7.740.112	100,0

ΑΝΩΝ (ποσοστιαία μεταβολή) 2008-2014(σε χιλιάδες ευρώ)

	1	2	%	3	%	4	%	5	%	6	%	7	%
	Πραγματικές Δαπάνες 2008	Πραγματικές Δαπάνες 2009	Μεταβολή 2:1	Πραγματικές Δαπάνες 2010	Μεταβολή 3:2	Πραγματικές Δαπάνες 2011	Μεταβολή 4:3	Πραγματικές Δαπάνες 2012	Μεταβολή 5:4	Προϋπολ. Δαπάνες 2013	Μεταβολή 6:5	Προϋπολ. Δαπάνες 2014	Μεταβολή 7:6
<b>1.ΔΑΠΑΝΕΣ ΠΡΟΣΩΠΙΚΟΥ</b>	2.193.471	2.395.260	9,2	2.500.430	4,4	2.625.867	5,0	2.753.142	4,8	2.605.426	-5,4	2.563.435	-1,6
α.Σύνολο αποδογών	1.839.064	1.967.474	7,0	2.007.069	2,0	2.076.522	3,5	2.117.330	2,0	2.059.122	-2,7	1.926.440	-6,4
β.Συντάξεις και Φιλοδορήματα	354.407	427.786	20,7	493.361	15,3	549.345	11,3	635.812	15,7	546.304	-14,1	636.995	16,6
<b>2.ΛΕΙΤΟΥΡΓΙΚΕΣ ΔΑΠΑΝΕΣ</b>	948.027	1.059.450	11,8	1.033.592	-2,4	1.035.389	0,2	817.029	-21,1	1.111.590	36,1	976.730	-12,1
Λειτουργικές Δαπάνες	353.100	369.478	4,6	376.503	1,9	403.114	7,1	407.985	1,2	392.252	-3,9	349.659	-10,9
Συντηρήσεις και Επιδιορθώσεις	76.604	96.959	26,6	86.649	-10,6	79.355	-8,4	97.041	22,3	77.929	-19,7	73.785	-5,3
Εκπαίδευση Προσωπικού/Συνεδρία/Σεμινάρια και Άλλα Γεγονότα	23.317	21.654	-7,1	20.294	-6,3	18.966	-6,5	20.758	9,4	22.166	6,8	21.402	-3,4
Συμβουλευτικές Υπηρεσίες	58.191	62.729	7,8	58.821	-6,2	64.182	9,1	54.475	-15,1	57.980	6,4	64.752	11,7
Εκδόσεις και Δημοσιότητα	19.231	20.847	8,4	19.650	-5,7	15.950	-18,8	12.463	-21,9	16.183	29,8	11.739	-27,5
Δαπάνες Άμυνας και Αστυνόμευσης	185.838	202.227	8,8	213.028	5,3	206.893	-2,9	6.293	-97,0	202.523	3118,5	178.265	-12,0
	184.000	200.376	8,9	211.562	5,6	205.604	-2,8	4.811	-97,7	201.000	4078,0	176.787	-12,0
Μη Προβλεπόμενες Δαπάνες και Αποθεματικό	0	0	#DIV/0!	0	#DIV/0!	0	#DIV/0!	0	#DIV/0!	0	#DIV/0!	0	#DIV/0!
Δαπάνες σε Σχέση με τα Έσοδα	231.746	285.556	23,2	258.647	-9,4	246.929	-4,5	218.015	-11,7	270.500	24,1	207.128	-23,4
Άλλες Λειτουργικές Δαπάνες	0	0		0		0		0		0		0	
<b>3. ΜΕΤΑΒΙΒΑΣΕΙΣ</b>	2.126.889	2.219.127	4,3	2.314.242	4,3	2.402.814	3,8	2.078.212	-13,5	2.091.635	0,6	1.831.290	-12,4
Μεταβιβάσεις Εσωτερικού	734.776	776.068	5,6	822.776	6,0	852.246	3,6	722.341	-15,2	741.609	2,7	656.355	-11,5
Μεταβιβάσεις Εξωτερικού	211.780	228.211	7,8	217.429	-4,7	218.848	0,7	208.377	-4,8	248.069	19,0	212.793	-14,2
Επιχορηγήσεις	158.792	73.750	-53,6	68.135	-7,6	87.638	28,6	98.107	11,9	101.221	3,2	87.896	-13,2
Κοινωνικές Παροχές	1.003.243	1.115.595	11,2	1.191.974	6,8	1.233.196	3,5	1.039.108	-15,7	962.146	-7,4	835.578	-13,2
Αποζημιώσεις και Έξοδα Αγογών	18.298	25.503	39,4	13.928	-45,4	10.886	-21,8	10.281	-5,6	38.590	275,4	38.668	0,2
<b>4. ΣΥΓΧΡΗΜΑΤΟΔΟΤΟΥΜΕΝΑ ΕΡΓΑ ΚΑΙ ΣΧΕΔΙΑ</b>	45.409	50.419	11,0	49.546	-1,7	44.583	-10,0	58.647	31,5	121.315	106,9	142.933	17,8
<b>5. ΕΞΥΠΗΡΕΤΗΣΗ ΔΗΜΟΣΙΟΥ ΧΡΕΟΥΣ</b>	739.033	511.927	-30,7	459.001	-10,3	539.324	17,5	656.030	21,6	689.084	5,0	781.655	13,4
<b>6. ΠΑΓΙΑ/ΕΠΕΝΔΥΣΕΙΣ</b>	133.753	172.221	28,8	198.319	15,2	148.199	-25,3	247.054	66,7	217.306	-12,0	169.093	-22,2
<b>7. ΕΡΓΑ ΥΠΟ ΚΑΤΑΣΚΕΥΗ</b>	296.202	441.214	49,0	404.235	-8,4	389.428	-3,7	269.200	-30,9	232.817	-13,5	184.850	-20,6
<b>8. ΔΑΝΕΙΑ</b>	893.042	897.343	0,5	758.875	-15,4	823.111	8,5	1.378.516	67,5	2.444.208	77,3	1.090.126	-55,4
Έκδοση Δανείων	69.614	115.355	65,7	154.428	33,9	174.484	13,0	90.256	-48,3	142.627	58,0	48.000	-66,3
<b>ΓΕΝΙΚΟ ΣΥΝΟΛΟ</b>	7.375.826	7.746.961	5,0	7.718.240	-0,4	8.008.715	3,8	8.257.831	3,1	9.513.381	15,2	7.740.112	-18,6

	1	2		%	3		%	4		%	5		%	6		%	7		%
	Πραγματικές Λαπάνες 2008	Πραγματικές Λαπάνες 2009	Λαοφορά 2-1	Μεταβολή 2:1	Πραγματικές Λαπάνες 2010	Λαοφορά 3-2	Μεταβολή 3:2	Πραγματικές Λαπάνες 2011	Λαοφορά 4-3	Μεταβολή 4:3	Πραγματικές Λαπάνες 2012	Λαοφορά 5-4	Μεταβολή 5:4	Προβ.ολ. Λαπάνες 2013	Λαοφορά 6-5	Μεταβολή 6:5	Προβ.ολ. Λαπάνες 2014	Λαοφορά 7-6	Μεταβολή 7:6
<b>1.ΛΑΠΑΝΕΣ ΠΡΟΩΠΗΚΟΥ</b>	<b>2.193.471</b>	<b>2.395.260</b>	<b>201.789</b>	<b>9,2</b>	<b>2.500.430</b>	<b>105.170</b>	<b>4,4</b>	<b>2.625.867</b>	<b>125.437</b>	<b>5,0</b>	<b>2.753.142</b>	<b>127.275</b>	<b>4,8</b>	<b>2.605.426</b>	<b>-147.716</b>	<b>-5,4</b>	<b>2.563.435</b>	<b>-41.991</b>	<b>-1,6</b>
<b>α.Σύνολο αποδοχών</b>	<b>1.839.064</b>	<b>1.967.474</b>	<b>128.410</b>	<b>7,0</b>	<b>2.007.069</b>	<b>39.595</b>	<b>2,0</b>	<b>2.076.522</b>	<b>69.453</b>	<b>3,5</b>	<b>2.117.330</b>	<b>40.808</b>	<b>2,0</b>	<b>2.059.122</b>	<b>-58.208</b>	<b>-2,7</b>	<b>1.926.440</b>	<b>-132.682</b>	<b>-6,4</b>
	1.621.865	1.741.845	106.048	7,4	1.773.851	32.006	1,8	1.837.228	63.377	3,6	1.871.679	34.451	1,9	1.811.323	-60.356	-3,2	1.677.021	-134.302	-7,4
	8.204	9.058	854	10,4	9.080	22	0,2	9.710	630	6,9	9.888	178	1,8	9.903	15	0,2	9.600	-303	-3,1
	1.439.869	1.535.217	95.348	6,6	1.569.851	34.634	2,3	1.628.877	59.026	3,8	1.654.075	25.198	1,5	1.596.731	-57.344	-3,5	1.479.663	-117.068	-7,3
	187.724	197.570	9.846	5,2	194.920	-2.650	-1,3	198.641	3.721	1,9	207.716	9.075	4,6	204.689	-3.027	-1,5	187.758	-16.931	-8,3
	10.816	11.812	996	9,2	12.595	783	6,6	13.723	1.128	9,0	16.441	2.718	19,8	15.812	-629	-3,8	14.231	-1.581	-10,0
	151.492	170.554	19.062	12,6	176.681	6.127	3,6	180.042	3.361	1,9	182.797	2.755	1,5	187.005	4.208	2,3	193.092	6.087	3,3
	8.132	8.365	233	2,9	8.464	99	1,2	8.734	270	3,2	9.352	618	7,1	9.380	28	0,3	8.969	-411	-4,4
	37	7	-30	-81,1	2	-5	-2,5	0	-2	-0,2	1	1	20	19	9,5	20	20	0	
	32.790	34.891	2.101	6,4	35.476	585	1,7	36.795	1.319	3,7	37.061	266	0,7	35.582	-1.479	-4,0	33.107	-2.475	-7,0
<b>β.Συντάξεις και Φυλοδορήματα</b>	<b>354.407</b>	<b>427.786</b>	<b>73.379</b>	<b>20,7</b>	<b>493.361</b>	<b>65.575</b>	<b>15,3</b>	<b>549.345</b>	<b>55.984</b>	<b>11,3</b>	<b>635.812</b>	<b>86.467</b>	<b>15,7</b>	<b>546.304</b>	<b>-89.508</b>	<b>-14,1</b>	<b>636.995</b>	<b>90.691</b>	<b>16,6</b>
<b>2.ΛΕΙΤΟΥΡΓΙΚΕΣ ΛΑΠΑΝΕΣ</b>	<b>948.027</b>	<b>1.059.450</b>	<b>111.423</b>	<b>11,8</b>	<b>1.033.592</b>	<b>-25.858</b>	<b>-2,4</b>	<b>1.035.389</b>	<b>1.797</b>	<b>0,2</b>	<b>817.029</b>	<b>-218.360</b>	<b>-21,1</b>	<b>1.111.590</b>	<b>294.561</b>	<b>36,1</b>	<b>976.730</b>	<b>-134.860</b>	<b>-12,1</b>
<b>Λειτουργικές Λαπάνες</b>	<b>353.100</b>	<b>369.478</b>	<b>16.378</b>	<b>4,6</b>	<b>376.503</b>	<b>7.025</b>	<b>1,9</b>	<b>403.114</b>	<b>26.611</b>	<b>7,1</b>	<b>407.985</b>	<b>4.871</b>	<b>1,2</b>	<b>392.252</b>	<b>-15.733</b>	<b>-3,9</b>	<b>349.659</b>	<b>-42.593</b>	<b>-10,9</b>
	6.496	6.424	-72	-1,1	6.283	-141	-2,2	6.029	-254	-4,0	5.894	-135	-2,2	5.305	-589	-10,0	4.522	-783	-14,8
	40.124	41.686	1.562	3,9	46.701	5.015	12,0	50.469	3.768	8,1	51.695	1.226	2,4	51.626	-69	-0,1	47.624	-4.002	-7,8
	49.863	46.401	-3.462	-6,9	47.503	1.102	2,4	58.038	10.535	22,2	77.572	19.534	33,7	66.350	-11.222	-14,5	59.217	-7.133	-10,8
	27.095	28.040	945	3,5	29.710	1.670	6,0	22.928	-6.782	-22,8	28.934	6.006	26,2	24.672	-4.262	-14,7	25.820	1.148	4,7
	11.095	10.376	-719	-6,5	10.445	69	0,7	9.402	-1.043	-10,0	8.133	-1.269	-13,5	8.541	408	5,0	7.689	-852	-10,0
	218.427	236.551	18.124	8,3	235.861	-690	-0,3	256.248	20.387	8,6	235.757	-20.491	-8,0	235.758	1	0,0	204.787	-30.971	-13,1
Αγορά Υδάτος	65.281	63.562	-1.719	-2,6	62.355	-1.207	-1,9	74.979	12.624	20,2	49.978	-25.001	-33,3	58.421	8.443	16,9	43.000	-15.421	-26,4
Αγορά Φαρμάκων	98.485	99.913	1.428	1,4	103.172	3.259	3,3	109.479	6.307	6,1	104.290	-5.189	-4,7	109.094	4.804	4,6	100.055	-9.039	-8,3
Άλλες Ιατρικές Προμήθειες	17.645	30.526	12.881	73,0	28.526	-2.000	-6,6	29.640	1.114	3,9	28.586	-1.054	-3,6	28.816	230	0,8	28.512	-304	-1,1
<b>Συντηρήσεις και Επιδιορθώσεις</b>	<b>76.604</b>	<b>96.959</b>	<b>20.355</b>	<b>26,6</b>	<b>86.649</b>	<b>-10.310</b>	<b>-10,6</b>	<b>79.355</b>	<b>-7.294</b>	<b>-8,4</b>	<b>97.041</b>	<b>17.686</b>	<b>22,3</b>	<b>77.929</b>	<b>-19.112</b>	<b>-19,7</b>	<b>73.785</b>	<b>-4.144</b>	<b>-5,3</b>
	18.326	26.720	8.394	45,8	21.709	-5.011	-18,8	14.977	-6.732	-31,0	15.236	259	1,7	12.537	-2.699	-17,7	10.330	-2.207	-17,6
	30.053	39.937	9.884	32,9	33.647	-6.290	-15,7	32.047	-1.600	-4,8	32.512	465	1,5	27.498	-5.014	-15,4	28.509	1.011	3,7
	1.270	1.167	-103	-8,1	1.204	37	3,2	1.018	-186	-15,4	872	-146	-14,3	894	22	2,5	706	-188	-21,0
	18.696	19.854	1.158	6,2	19.589	-265	-1,3	20.115	526	2,7	35.959	15.844	78,8	22.757	-13.202	-36,7	20.852	-1.905	-8,4
	8.046	9.053	1.007	12,5	10.299	1.246	13,8	11.004	705	6,8	12.226	1.222	11,1	14.076	1.850	15,1	13.258	-818	-5,8
	213	228	15	7,0	201	-27	-11,8	194	-7	-3,5	235	41	21,0	167	-68	-28,9	130	-37	-22,2

			-1.663	-7,1	20.294	-1.360	-6,3	18.966	-1.328	-6,5	20.758	1.792	9,4	22.166	1.408	6,8	21.402	-764	-3,4
Συμβουλευτικές Υπηρεσίες	58.191	62.729	4.538	7,8	58.821	-3.908	-6,2	64.182	5.361	9,1	54.475	-9.707	-15,1	57.980	3.505	6,4	64.752	6.772	11,7
Εκδόσεις και Δημοσιότητα	19.231	20.847	1.616	8,4	19.650	-1.197	-5,7	15.950	-3.700	-18,8	12.463	-3.487	-21,9	16.183	3.720	29,8	11.739	-4.444	-27,5
Δαπάνες Αμυνας και Αστυνόμευσης	185.838	202.227	16.389	8,8	213.028	10.801	5,3	206.893	-6.135	-2,9	6.293	-200.600	-97,0	202.523	196.230	311,8,5	178.265	-24.258	-12,0
	184.000	200.376	16.376	8,9	211.562	11.186	5,6	205.604	-5.958	-2,8	4.811	-200.793	-97,7	201.000	196.189	4078,0	176.787	-24.213	-12,0
Μη Προβλεπόμενες Δαπάνες και Αποθεματικό	0	0	#DIV/0!		0	0	#DIV/0!	0	0	####	0	0	#DIV/0!	72.057	72.057	#DIV/0!	70.000	-2.057	-2,9
Δαπάνες σε Σχέση με τα Έσοδα	231.746	285.556	53.810	23,2	258.647	-26.909	-9,4	246.929	-11.718	-4,5	218.015	-28.914	-11,7	270.500	52.485	9,3	207.128	-63.372	-23,4
	25.064	41.916	16.852	67,2	27.507	-14.409	-34,4	28.082	575	2,1	28.563	481	1,7	29.031	468	1,6	28.637	-394	-1,4
	204.866	242.318	37.452	18,3	229.415	-12.903	-5,3	217.294	-12.121	-5,3	187.412	-29.882	-13,8	239.843	52.431	28,0	177.447	-62.396	-26,0
	1.816	1.322	-494	-27,2	1.725	403	30,5	1.553	-172	-10,0	2.041	488	31,4	1.626	-415	-20,3	1.044	-582	-35,8
/	0	0	0,0		0	0	0,0	0	0	0,0	0	0	0,0	0	0,0		0	0	0,0
<b>3. ΜΕΤΑΒΙΒΑΣΕΙΣ</b>	<b>2.126.889</b>	<b>2.219.127</b>	<b>92.238</b>	<b>4,3</b>	<b>2.314.242</b>	<b>95.115</b>	<b>4,3</b>	<b>2.402.814</b>	<b>88.572</b>	<b>3,8</b>	<b>2.078.212</b>	<b>-323.996</b>	<b>-13,5</b>	<b>2.091.635</b>	<b>388.611</b>	<b>0,6</b>	<b>1.831.290</b>	<b>-260.345</b>	<b>-12,4</b>
Μεταβιβάσεις Εσωτερικού	734.776	776.068	41.292	5,6	822.776	46.708	6,0	852.246	29.470	3,6	722.341	-129.905	-15,2	741.609	394.457	2,7	656.355	-85.254	-11,5
	288.940	272.944	-15.996	-5,5	297.556	24.612	9,0	326.858	29.302	9,8	236.658	-90.200	-27,6	237.883	1.225	0,5	218.761	-19.122	-8,0
	127.159	151.607	24.448	19,2	152.302	695	0,5	142.436	-9.866	-6,5	119.610	-22.826	-16,0	112.293	-7.317	-6,1	99.365	-12.928	-11,5
/	15.680	15.537	-143	-0,9	15.205	-332	-2,1	18.244	3.039	20,0	17.779	-465	-2,5	33.826	16.047	90,3	17.440	-16.386	-48,4
:	302.997	335.980	32.983	10,9	357.713	21.733	6,5	364.708	6.995	2,0	348.293	-16.415	-4,5	357.607	384.503	2,7	320.789	-36.818	-10,3
(Γενική Κυβερνητική Εισφορά στο Τ.Κ.Α.)	274.775	302.765	27.990	10,2	319.936	17.171	5,7	327.021	7.085	2,2	318.262	-8.759	-2,7	329.000	10.738	3,4	287.000	-42.000	-12,8
Μεταβιβάσεις Εξωτερικού	211.780	228.211	16.431	7,8	217.429	-10.782	-4,7	218.848	1.419	0,7	208.377	-10.471	-4,8	248.069	39.692	19,0	212.793	-35.276	-14,2
Επιχορηγήσεις	158.792	73.750	-85.042	-53,6	68.135	-5.615	-7,6	87.638	19.503	28,6	98.107	10.469	11,9	101.221	3.114	3,2	87.896	-13.325	-13,2
Κοινωνικές Παροχές	1.003.243	1.115.595	112.352	11,2	1.191.974	76.379	6,8	1.233.196	41.222	3,5	1.039.108	-194.088	-15,7	962.146	-76.962	-7,4	835.578	-126.568	-13,2
	233.775	243.259	9.484	4,1	232.909	-10.350	-4,3	245.601	12.692	5,4	182.592	-63.009	-25,7	187.869	5.277	2,9	166.746	-21.123	-11,2
	8.363	8.942	579	6,9	14.716	5.774	64,6	12.994	-1.722	-11,7	12.740	-254	-2,0	9.172	-3.568	-28,0	7.928	-1.244	-13,6
	61.876	64.917	3.041	4,9	69.354	4.437	6,8	69.681	327	0,5	57.203	-12.478	-17,9	50.696	-6.507	-11,4	40.034	-10.662	-21,0
	63.386	95.037	31.651	49,9	95.356	319	0,3	97.355	1.999	2,1	81.483	-15.872	-16,3	55.800	-25.683	-31,5	50.046	-5.754	-10,3
	553.379	617.006	63.627	11,5	686.429	69.423	11,3	713.546	27.117	4,0	613.132	-100.414	-14,1	568.769	-44.363	-7,2	482.074	-86.695	-15,2
	26.222	23.628	-2.594	-9,9	23.082	-546	-2,3	20.943	-2.139	-9,3	18.229	-2.714	-13,0	17.742	-487	-2,7	15.005	-2.737	-15,4
	56.242	62.806	6.564	11,7	70.128	7.322	11,7	73.076	2.948	4,2	73.729	653	0,9	72.098	-1.631	-2,2	73.745	1.647	2,3
Αποζημιώσεις και Έξοδα Αγωγών	18.298	25.503	7.205	39,4	13.928	-11.575	-45,4	10.886	-3.042	-21,8	10.281	0	-5,6	38.590	28.309	275,4	38.668	78	0,2

ΜΟΥ 2008 - 2014 (σε χιλιάδες Ευρώ)

Δαπάνη κατά Κεφάλαιο	Πραγματικές Δαπάνες 2008 €	Πραγματικές Δαπάνες 2009 €	Πραγματικές Δαπάνες 2010 €	Πραγματικές Δαπάνες 2011 €	Πραγματικές Δαπάνες 2012 €	Προϋπολ. Δαπάνες 2013 €	Προϋπολ. Δαπάνες 2014 €
<b>ΣΥΝΤΑΓΜΑΤΙΚΕΣ ΕΞΟΥΣΙΕΣ</b>	1.737,3	2.872,4	399,6	544,2	368,6	875,0	320,4
Προεδρία και Προεδρικό Μέγαρο	0,0	0,0	16,4	17,0	10,3	0,0	0,0
Υπουργικό Συμβούλιο	0,0	0,0	0,0	7,0	0,7	0,0	0,0
Βουλή των Αντιπροσώπων	341,7	1.637,3	342,0	497,8	314,6	874,7	319,7
Δικαστική Υπηρεσία	1.395,6	1.235,1	41,1	22,4	43,0	0,2	0,6
<b>ΣΥΝΤΑΓΜΑΤΙΚΕΣ ΥΠΗΡΕΣΙΕΣ</b>	24,8	50,7	61,8	51,2	97,0	451,5	588,0
Νομική Υπηρεσία	11,7	21,7	34,5	23,3	44,8	441,5	578,0
Ελεγκτική Υπηρεσία	13,2	28,9	21,6	27,3	36,5	10,1	10,1
Επιτροπή Δημόσιας Υπηρεσίας	0,0	0,0	5,8	0,6	15,6	0,0	0,0
<b>ΑΝΕΞΑΡΤΗΤΕΣ ΥΠΗΡΕΣΙΕΣ</b>	68,3	29,1	93,5	76,9	79,2	45,8	45,0
Επιτροπή Εκπαιδευτικής Υπηρεσίας	1,3	0,0	1,8	11,9	6,6	0,0	0,0
Γραφείο Επιτρόπου Διοικήσεως	9,4	5,6	21,9	1,2	0,0	0,1	0,1
Επιτροπή Προστασίας Ανταγωνισμού	3,2	0,0	10,6	4,5	18,1	10,1	10,1
Γραφείο Επιτρόπου Προστασίας Δεδομένων Προσωπικού Χαρακτήρα	6,7	3,6	4,8	9,2	5,0	0,1	0,1
Γραφείο Εφόρου Ελέγχου Κρατικών Ενισχύσεων	0,0	0,0	0,0	0,2	2,0	0,1	0,1
Υπηρεσία Εσωτερικού Ελέγχου	43,4	17,8	50,7	27,4	47,4	35,4	34,6
Αναθεωρητική Αρχή Προσφορών	0,0	0,0	0,0	1,1	0,0	0,0	0,0
Υπηρεσία Εποπτείας και Ανάπτυξης Συνεργατικών Εταιρειών	4,3	2,0	3,6	21,4	0,0	0,1	0,1
Αναθεωρητική Αρχή Προσφύγων	0,0	0,0	0,0	0,0	0,0	0,0	0,0
<b>ΥΠΟΥΡΓΕΙΟ ΑΜΥΝΑΣ</b>	18,3	2,5	14,4	13,5	42,7	2,8	0,1
Υπουργείο Άμυνας - Διοίκηση	18,3	2,5	14,4	13,5	42,7	2,8	0,1
<b>ΥΠΟΥΡΓΕΙΟ ΓΕΩΡΓΙΑΣ, ΦΥΣΙΚΩΝ ΠΟΡΩΝ ΚΑΙ ΠΕΡΙΒΑΛΛΟΝΤΟΣ</b>	59.317,7	123.868,6	84.823,7	77.723,8	59.794,9	52.249,4	56.494,8
Υπουργείο Γεωργίας, Φυσικών Πόρων και Περιβάλλοντος - Διοίκηση	3.475,3	1.776,1	465,6	243,6	328,8	310,1	214,6
Τμήμα Γεωργίας	5.991,1	5.615,0	7.334,6	5.674,0	4.386,0	4.323,4	3.290,7
Κτηνιατρικές Υπηρεσίες	7.521,1	8.704,9	9.234,1	7.059,5	5.842,8	6.842,8	5.222,7
Τμήμα Δασών	7.415,6	7.314,3	6.652,5	5.182,3	4.042,9	5.865,3	4.349,9
Τμήμα Αναπτύξεως Υδάτων	22.299,8	89.876,6	44.958,5	46.627,8	34.921,1	23.828,7	34.590,2
Τμήμα Γεωλογικής Επισκοπήσεως	1.418,0	1.999,1	1.149,4	809,4	526,7	1.278,7	519,6
Μετεωρολογική Υπηρεσία	212,8	310,8	132,9	86,2	209,4	194,7	151,7
Τμήμα Αναδασμού	3.455,4	1.376,3	3.178,6	1.428,0	1.895,1	560,1	0,0
Μεταλλεία	312,1	298,2	261,4	269,7	209,6	271,1	160,0
Ινστιτούτο Γεωργικών Ερευνών	2.112,6	2.381,1	2.591,6	2.242,2	2.191,8	2.115,6	1.969,8
Τμήμα Αλιείας και Θαλάσσιων Ερευνών	5.103,9	4.216,2	7.161,3	6.677,3	3.747,8	5.617,4	4.655,6
Τμήμα Περιβάλλοντος	0,0	0,0	1.703,1	1.424,0	1.493,0	1.041,5	1.370,2

	17.364,9	21.798,5	42.742,6	18.338,2	7.646,8	17.973,6	13.827,4
Υπουργείο Δικαιοσύνης και Δημόσιας Τάξεως - Διοίκηση	342,5	335,4	309,6	315,9	232,1	150,1	186,3
Φυλακές	2.154,9	1.590,6	3.884,0	3.595,0	2.332,3	4.322,0	1.995,0
Αστυνομία	13.542,0	19.028,9	37.656,2	12.216,2	3.191,8	11.584,8	11.059,0
Πυροσβεστική Υπηρεσία	1.325,5	843,7	892,8	2.211,1	1.890,6	1.916,7	587,1
<b>ΥΠΟΥΡΓΕΙΟ ΕΝΕΡΓΕΙΑΣ, ΕΜΠΟΡΙΟΥ, ΒΙΟΜΗΧ. ΚΑΙ ΤΟΥΡΙΣΜΟΥ</b>	<b>22.116,7</b>	<b>19.284,7</b>	<b>23.437,7</b>	<b>17.269,9</b>	<b>15.985,0</b>	<b>16.627,3</b>	<b>19.435,6</b>
Υπουργείο Ενέργειας, Εμπορίου, Βιομηχανίας και Τουρισμού - Διοίκηση	4.832,2	3.557,9	828,6	620,9	730,2	16.609,4	19.435,5
Υπηρεσίες Εμπορίου και Βιομηχανίας	17.270,5	15.726,8	22.609,1	16.649,1	15.238,2	0,0	0,0
Τμήμα Εφόρου Εταιρειών και Επίσημου Παραλήπτη	14,1	0,0	0,0	0,0	16,7	17,9	0,1
<b>ΥΠΟΥΡΓΕΙΟ ΕΡΓΑΣΙΑΣ ΚΑΙ ΚΟΙΝΩΝΙΚΩΝ ΑΣΦΑΛΙΣΕΩΝ</b>	<b>25.804,7</b>	<b>17.123,1</b>	<b>18.506,3</b>	<b>23.558,4</b>	<b>27.878,9</b>	<b>25.657,8</b>	<b>28.049,1</b>
Υπουργείο Εργασίας και Κοινωνικών Ασφαλίσεων - Διοίκηση	2.692,4	2.476,3	2.070,5	4.168,7	3.831,3	2.843,1	7.906,5
Τμήμα Εργασίας	4.986,2	558,3	2.161,0	5.619,9	9.571,7	5.969,3	3.476,5
Υπηρεσίες Κοινωνικών Ασφαλίσεων	3,5	1,1	7,1	2,9	6,9	6,9	4,9
Υπηρεσίες Κοινωνικής Ευημερίας	13.160,7	11.363,8	10.249,3	9.053,7	9.476,7	10.015,0	8.523,7
Κέντρο Παραγωγικότητας	2.487,7	1.424,4	2.241,2	2.932,4	3.598,6	4.921,9	5.816,1
Τμήμα Κοινωνικής Ενσωμάτωσης Ατόμων με Αναπηρίες	0,0	282,3	623,6	926,3	548,5	800,1	1.150,1
Ανώτερο Ξενοδοχειακό Ινστιτούτο Κύπρου	138,1	290,8	554,4	213,8	430,6	455,8	112,3
Ανώτερο Τεχνολογικό Ινστιτούτο	53,6	39,8	1,5	0,0	0,0	0,0	0,0
Υπηρεσία Βιομηχανικών Σχέσεων	7,3	8,6	0,0	251,9	348,7	400,1	830,1
Τμήμα Επιθεώρησης Εργασίας	2.275,2	677,7	597,8	388,9	65,9	245,7	229,0
<b>ΥΠΟΥΡΓΕΙΟ ΕΣΩΤΕΡΙΚΩΝ</b>	<b>211.732,2</b>	<b>292.799,4</b>	<b>256.837,4</b>	<b>266.408,2</b>	<b>230.176,4</b>	<b>224.832,9</b>	<b>196.983,3</b>
Υπουργείο Εσωτερικών - Διοίκηση	34.493,3	48.496,9	35.436,4	26.739,7	38.689,7	43.316,7	43.120,6
Επαρχιακή Διοίκηση Λευκωσίας	14.387,7	16.565,5	14.744,3	14.449,1	11.621,3	9.391,6	9.041,8
Επαρχιακή Διοίκηση Αμμοχώστου	3.128,3	4.662,0	4.683,1	3.371,3	2.440,8	2.502,8	1.680,0
Επαρχιακή Διοίκηση Λάρνακας	11.699,9	13.169,8	14.937,1	14.408,4	11.951,8	8.863,4	7.236,3
Επαρχιακή Διοίκηση Λεμεσού	16.294,0	19.793,7	18.608,4	18.775,2	18.062,9	16.123,6	13.371,1
Επαρχιακή Διοίκηση Πάφου	11.260,8	16.257,8	13.611,6	14.565,8	13.071,1	11.386,2	9.038,3
Τμήμα Πολεοδομίας και Οικήσεως	46.903,1	58.983,0	72.124,9	76.351,4	59.180,7	53.737,5	39.081,8
Τμήμα Αρχείου Πληθυσμού και Μεταναστεύσεως	0,0	84,0	1.119,4	1.191,5	0,0	0,0	0,0
Τμήμα Κτηματολογίου και Χωρομετρίας	71.563,6	113.616,3	79.603,0	94.494,4	74.619,7	78.804,0	73.999,4
Γραφείο Τύπου και Πληροφοριών	548,2	518,0	475,8	425,8	369,5	298,5	216,1
Υπηρεσία Μέριμνας και Αποκαταστάσεως Εκτοπισθέντων	0,0	135,5	119,4	144,8	141,1	150,0	0,0
Πολιτική Άμυνα	823,6	190,6	648,9	54,7	27,8	258,5	197,7
Υπηρεσία Ασύλου	629,8	326,4	725,3	1.436,3	0,0	0,0	0,0

	2.431,4	1.575,8	2.513,3	2.693,5	589,3	3.523,3	5.405,1
Υπουργείο Εξωτερικών - Διοίκηση	328,3	288,6	270,0	614,4	423,5	1.623,3	4.705,1
Εξωτερικές Υπηρεσίες	2.103,0	1.287,2	2.243,3	2.079,1	165,8	1.900,0	700,0
<b>ΥΠΟΥΡΓΕΙΟ ΟΙΚΟΝΟΜΙΚΩΝ</b>	<b>33.956,5</b>	<b>24.217,0</b>	<b>58.775,7</b>	<b>20.133,1</b>	<b>110.877,7</b>	<b>120.875,3</b>	<b>87.435,6</b>
Υπουργείο Οικονομικών - Διοίκηση	9.674,1	4.472,9	35.675,8	141,6	94.342,8	65.960,2	38.026,9
Τελωνεία	408,0	354,6	1.635,3	452,9	303,4	310,2	271,2
Τμήμα Εσωτερικών Προσόδων	27,4	18,9	14,1	47,6	58,7	30,1	28,1
Στατιστική Υπηρεσία	3.106,6	3.368,5	3.471,1	5.861,9	2.059,0	2.583,3	2.141,7
Τμήμα Κρατικών Αγορών και Προμηθειών	5,4	1,0	6,2	7,0	2,6	0,0	0,0
Τμήμα Δημόσιας Διοίκησης και Προσωπικού	736,2	112,7	553,4	537,5	1.511,4	650,6	1.138,6
Τυπογραφείο	231,1	120,7	145,9	1.166,5	1.632,8	1.501,5	181,5
Τμήμα Υπηρεσιών Πληροφορικής	19.767,6	15.767,8	17.274,0	11.918,2	10.967,0	20.688,0	16.647,7
Μη Προβλεπόμενες Δαπάνες και Αποθεματικό - Αναπτυξιακές Δαπάνες	0,0	0,0	0,0	0,0	0,0	29.151,5	29.000,0
<b>ΑΝΕΞΑΡΤΗΤΑ ΓΡΑΦΕΙΑ</b>	<b>20.121,9</b>	<b>45.317,1</b>	<b>32.586,7</b>	<b>25.946,4</b>	<b>23.633,5</b>	<b>75.154,3</b>	<b>95.437,6</b>
Γεν. Διευθ. Ευρωπ. Προγραμμάτων, Συντονισμού και Ανάπτυξης	19.732,8	43.538,0	32.014,9	25.756,3	23.535,1	75.089,2	95.309,3
Γενικό Λογιστήριο	389,1	1.779,1	571,7	190,2	98,4	65,0	128,3
<b>ΥΠΟΥΡΓΕΙΟ ΠΑΙΔΕΙΑΣ ΚΑΙ ΠΟΛΙΤΙΣΜΟΥ</b>	<b>226.004,1</b>	<b>235.890,3</b>	<b>246.944,1</b>	<b>224.517,2</b>	<b>168.291,9</b>	<b>167.594,9</b>	<b>151.154,5</b>
Υπουργείο Παιδείας και Πολιτισμού - Διοίκηση	21.837,4	12.909,6	10.186,9	68.356,4	42.314,5	32.624,1	27.789,2
Ανώτερη και Ανώτατη Εκπαίδευση	122.070,3	118.004,8	135.104,9	138.306,7	108.936,0	115.202,0	108.116,6
Μέση Εκπαίδευση	30.391,6	32.539,7	29.595,2	910,1	516,5	584,7	520,1
Μέση Τεχνική και Επαγγελματική Εκπαίδευση	3.127,2	2.358,6	3.695,3	427,8	474,1	409,7	256,7
Δημοτική Εκπαίδευση	27.891,3	39.062,0	43.102,5	788,0	580,2	1.123,1	702,5
Παιδαγωγικό Ινστιτούτο	3.658,0	4.127,0	5.189,9	2.857,5	2.212,2	2.785,4	2.563,2
Κέντρο Επιστημονικών Ερευνών	279,2	259,5	155,0	129,6	101,6	130,1	130,1
Πολιτιστικές Υπηρεσίες	16.749,1	26.629,2	19.914,4	12.741,2	13.156,6	14.735,9	11.076,1

	69.663,2	90.899,0	118.541,6	126.646,4	62.534,4	68.093,3	47.653,1
Υπουργείο Συγκοινωνιών και Έργων - Διοίκηση	4.582,1	7.444,1	4.145,6	4.256,4	4.048,5	1.275,1	2.144,0
Τμήμα Δημοσίων Έργων	51.245,0	69.491,0	90.854,5	106.309,4	46.373,3	41.039,4	30.837,5
Τμήμα Ελέγχου	0,0	0,0	10.088,7	1.839,4	512,0	10.007,2	2.010,1
Τμήμα Ηλεκτρονικών Επικοινωνιών	92,9	2.833,6	421,0	498,4	358,2	448,0	410,0
Τμήμα Αρχαιοτήτων	1.957,2	1.584,9	1.443,9	1.614,7	2.093,6	2.945,2	1.839,6
Τμήμα Πολιτικής Αεροπορίας	4.793,2	1.618,2	4.521,2	2.665,6	3.875,4	6.227,5	5.004,6
Τμήμα Εμπορικής Ναυτιλίας	3.460,6	1.215,8	472,6	636,4	243,1	1.065,4	745,1
Τμήμα Ταχυδρομικών Υπηρεσιών	2.033,1	1.756,3	1.768,7	1.671,3	1.882,7	1.852,6	1.530,1
Τμήμα Οδικών Μεταφορών	914,7	2.764,7	2.988,3	3.057,5	1.093,4	3.141,7	3.118,1
Τμήμα Ηλεκτρομηχανολογικών Υπηρεσιών	584,4	2.190,4	1.837,0	4.097,3	2.054,2	91,1	14,1
<b>ΥΠΟΥΡΓΕΙΟ ΥΓΕΙΑΣ</b>	<b>15.556,5</b>	<b>18.128,9</b>	<b>15.736,3</b>	<b>17.464,0</b>	<b>16.996,7</b>	<b>27.962,3</b>	<b>19.302,1</b>
Υπουργείο Υγείας - Διοίκηση	6.283,9	7.177,3	4.064,5	5.770,2	4.381,9	7.852,1	4.871,7
Ιατρικές Υπηρεσίες και Υπηρεσίες Δημόσιας Υγείας	7.233,4	9.027,5	9.114,0	9.594,5	9.706,5	18.049,7	13.015,1
Υπηρεσίες Ψυχικής Υγείας	269,6	230,7	372,3	157,0	164,0	168,1	77,7
Οδοντιατρικές Υπηρεσίες	163,7	169,2	142,2	161,4	137,9	114,3	56,5
Φαρμακευτικές Υπηρεσίες	347,9	416,8	856,0	663,8	1.226,2	381,3	206,1
Γενικό Χημείο του Κράτους	1.258,0	1.107,2	1.187,2	1.117,1	1.380,2	1.396,8	1.075,1
<b>ΓΕΝΙΚΟ ΣΥΝΟΛΟ</b>	<b>705.918,5</b>	<b>893.857,0</b>	<b>902.014,8</b>	<b>821.385,1</b>	<b>724.993,1</b>	<b>801.919,5</b>	<b>722.131,7</b>



0

1.	138	140
2.	15.202	15.030
3.	289	289
4.	4.353	4.346
5.	5.678	5.632
6.	11.565	11.558
	<b>37.225</b>	<b>36.995</b>

ΑΝΑΛΥΤΙΚΗ ΚΑΤΑΣΤΑΣΗ		
ΣΥΝΟΛΟ ΘΕΣΕΩΝ ΣΤΗΝ ΚΡΑΤΙΚΗ ΥΠΗΡΕΣΙΑ (I+II)	37.225	36.995
<b>I. ΑΞΙΩΜΑΤΟΥΧΟΙ ΤΗΣ ΔΗΜΟΚΡΑΤΙΑΣ</b>	<b>138</b>	<b>140</b>
01.01 -	10	12
01.04 -	83	83
02.01.11 -	1	1
02.03 -	5	5
03.01 -	5	5
03.03 -	5	5
03.04 -	1	1
03.05 -	1	1
03.06 -	1	1
03.07 -	5	5
03.08 -	1	1
03.09 -	3	3
11.01 -	1	1
12.01 -	1	1
13.01 -	1	1
14.01 -	1	1
15.01 -	1	1
16.01 -	1	1
17.01 -	1	1
18.01 -	1	1
14 -	6	6

	1	1
	1	1
	1	1
<b>II ΚΡΑΤΙΚΟΙ ΥΠΑΛΛΗΛΟΙ (Α+Β+Γ+Δ+Ε)</b>	<b>37.087</b>	<b>36.855</b>
<b>A. ΔΗΜΟΣΙΑ ΥΠΗΡΕΣΙΑ</b>	<b>15.202</b>	<b>15.030</b>
<b>ΑΝΕΞΑΡΤΗΤΑ ΓΡΑΦΕΙΑ ΚΑΙ ΑΛΛΕΣ ΥΠΗΡΕΣΙΕΣ</b>	<b>773</b>	<b>767</b>
01.01 -	1	1
01.03 -	12	12
01.04 -	102	102
02.01 -	127	126
02.02 -	113	113
02.03 -	1	1
03.02 -	21	21
03.03 -	15	15
03.06 -	28	28
03.08 -	55	54
19.01 -	65	64
19.02 -	233	230
<b>12 ΥΠΟΥΡΓΕΙΟ ΓΕΩΡΓΙΑΣ, ΦΥΣΙΚΩΝ ΠΟΡΩΝ ΚΑΙ ΠΕΡΙΒΑΛΛΟΝΤΟΣ</b>	<b>1.548</b>	<b>1.531</b>
12.01 -	9	9
12.02 -	386	381
12.04 -	189	186
12.05 -	309	309
12.06 -	279	274
12.07 -	50	50
12.08 -	69	69
12.09 -	69	66
12.10 -	11	11
12.11 -	79	78
12.12 -	66	66
12.13 -	32	32
<b>13 ΥΠΟΥΡΓΕΙΟ ΔΙΚΑΙΟΣΥΝΗΣ ΚΑΙ ΔΗΜΟΣΙΑΣ ΤΑΞΕΩΣ</b>	<b>19</b>	<b>19</b>

	19	19
<b>14 ΥΠΟΥΡΓΕΙΟ ΕΝΕΡΓΕΙΑΣ, ΕΜΠΟΡΙΟΥ ΒΙΟΜΗΧΑΝΙΑΣ ΚΑΙ ΤΟΥΡΙΣΜΟΥ</b>	<b>235</b>	<b>229</b>
14.01 -	168	162
14.04 -	67	67
<b>15 ΥΠΟΥΡΓΕΙΟ ΕΡΓΑΣΙΑΣ ΚΑΙ ΚΟΙΝΩΝΙΚΩΝ ΑΣΦΑΛΙΣΕΩΝ</b>	<b>943</b>	<b>930</b>
15.01 -	5	4
15.02 -	95	95
15.03 -	299	299
15.04 -	351	340
15.05 -	36	35
15.06 -	26	26
15.07 -	18	18
15.09 -	34	34
15.10 -	79	79
<b>16 ΥΠΟΥΡΓΕΙΟ ΕΣΩΤΕΡΙΚΩΝ</b>	<b>1.188</b>	<b>1.174</b>
16.01 -	89	88
16.08 -	227	224
16.09 -	1	1
16.10 -	740	736
16.11 -	93	87
16.13 -	38	38
<b>17 ΥΠΟΥΡΓΕΙΟ ΕΞΩΤΕΡΙΚΩΝ</b>	<b>231</b>	<b>231</b>
17.01 -	25	25
17.02 -	206	206
<b>18 ΥΠΟΥΡΓΕΙΟ ΟΙΚΟΝΟΜΙΚΩΝ</b>	<b>4.320</b>	<b>4.250</b>
18.01 -	67	67
16 -	73	70

	406	395
	258	257
	339	339
18.05 -	116	114
18.07 -	48	48
11 -	359	355
12 -	2.240	2.218
13 -	161	144
16 -	13	13
18.08 -	76	66
18.09 -	164	164
<b>19 ΥΠΟΥΡΓΕΙΟ ΣΥΓΚΟΙΝΩΝΙΩΝ ΚΑΙ ΕΡΓΩΝ</b>	<b>1.335</b>	<b>1.298</b>
21.02 -	312	293
21.03 -	8	8
21.05 -	13	13
21.08 -	71	68
21.09 -	322	318
21.10 -	81	79
21.11 -	327	321
21.12 -	110	110
21.13 -	91	88
<b>20 ΥΠΟΥΡΓΕΙΟ ΥΓΕΙΑΣ</b>	<b>4.610</b>	<b>4.601</b>
22.01 -	3.119	3.116
22.02 -	1.080	1.078
22.03 -	92	92
22.04 -	77	73
22.05 -	151	151
22.06 -	91	91
<b>Β. ΔΙΚΑΣΤΙΚΗ ΥΠΗΡΕΣΙΑ</b>	<b>289</b>	<b>289</b>
01.05 -	289	289
<b>Γ. ΑΜΥΝΑ</b>	<b>4.353</b>	<b>4.346</b>

	107	100
	4.246	4.246
<b>Δ. ΕΣΩΤΕΡΙΚΗ ΑΣΦΑΛΕΙΑ</b>	<b>5.678</b>	<b>5.632</b>
13.02 -	370	366
13.03 -	4.572	4.530
13.04 -	736	736
<b>Ε. ΠΑΙΔΕΙΑ</b>	<b>11.565</b>	<b>11.558</b>
20.01 -	320	319
11 -	44	42
12 -	37	37
20.02 -	8	8
20.03 -	5.539	5.539
20.04 -	497	494
20.05 -	5.055	5.054
13 -	6	6
14 -	2	2
20.06 -	11	11
20.07 -	5	5
20.08 -	14	14
14 -	27	27

ΠΡΕΣΙΑ	ΓΔΠ	ΓΓΠ	ΓΒΠ	Σύνολο
	10	40	1	51
	2	13	0	15
	1	22	0	23
	0	129	7	136
	1	56	2	59
	1	2	0	3
	1	13	1	15
	10	31	1	42
	7	23	3	33
	0	9	1	10
	0	7	0	7
	7	6	0	13
	2	0	0	2
	1	7	0	8
	1	6	1	8
/	0	9	1	10
	13	5	0	18
	16	40	2	58
	3	144	7	154
	16	39	0	55
	8	116	7	131
	24	195	12	231
	160	630	40	830
	13	62	4	79
	31	506	13	550
	2	18	0	20
	1	56	1	58
	29	138	5	172
	16	268	11	295
	19	324	12	355
<b>ΣΥΝΟΛΟ</b>	<b>395</b>	<b>2914</b>	<b>132</b>	<b>3441</b>

ΓΔΠ ( )

ΓΓΠ ( )

ΓΒΠ ( )

Τμήμα	Δαπάνη	Πραγματικά	Προϋπολογισμός	Προϋπολογιζόμεν				
		2012	2013	2014	Αύξηση / Μείωση προς 2012			
		€		€	€	€	€	%
Υπηρεσίες Κοινωνικών Ασφαλίσεων	Γενική Κυβερνητική Εισφορά (επί των μισθών)	318.261.601	329.000.000	287.000.000	36%	-31.261.601	-10%	
Υπηρεσίες Κοινωνικών Ασφαλίσεων	Χορηγία σε Συνταξιούχους	32.624.141	0	0	0%	-32.624.141	-100%	
Υπηρεσίες Κοινωνικών Ασφαλίσεων	Συμπλήρωμα κατώτατης σύνταξης	26.459.974	26.770.000	26.800.000	3%	340.026	1%	
		<b>377.345.716</b>	<b>355.770.000</b>	<b>313.800.000</b>	<b>39%</b>	<b>-63.545.716</b>	<b>-17%</b>	
Υπηρεσίες Κοινωνικής Ευημερίας	Χορηγία σε Εθελοντικούς Οργανισμούς	9.153.000	8.853.000	7.353.000	1%	-1.800.000	-20%	
Υπηρεσίες Κοινωνικής Ευημερίας	Προσωπικά μικροέξοδα τροφίμων που διαμένουν σε στέγες των Υπηρεσιών	65.090	105.035	118.223	0%	53.133	82%	
Υπηρεσίες Κοινωνικής Ευημερίας	Χορηγήματα για συντήρηση παιδιών σε ανάδοχες οικογένειες	1.310.730	1.849.915	1.657.723	0%	346.993	26%	
Υπηρεσίες Κοινωνικής Ευημερίας	Βοήθημα σε εγκλωβισμένους	2.216.060	2.432.700	2.234.740	0%	18.680	1%	
		<b>12.744.880</b>	<b>13.240.650</b>	<b>11.363.686</b>	<b>1%</b>	<b>-1.381.194</b>	<b>-11%</b>	
Τμήμα Κοινωνικής Ενσωμάτωσης Ατόμων με αναπηρίες	Επίδομα βαριάς κινητικής αναπηρίας	6.548.677	6.750.000	6.750.000	1%	201.323	3%	
Τμήμα Κοινωνικής Ενσωμάτωσης Ατόμων με αναπηρίες	Χορηγία στην ΕΠΝΙΚΑ	268.202	350.000	300.000	0%	31.798	12%	
Τμήμα Κοινωνικής Ενσωμάτωσης Ατόμων με αναπηρίες	Επίδομα φροντίδας τετραπληγικών ατόμων	6.037.185	6.500.000	6.150.000	1%	112.815	2%	
Τμήμα Κοινωνικής Ενσωμάτωσης Ατόμων με αναπηρίες	Χορηγία ΚΥΣΟΑ	80.000	70.000	70.000	0%	-10.000	-13%	
Τμήμα Κοινωνικής Ενσωμάτωσης Ατόμων με αναπηρίες	Χορηγίες σε εθελοντικούς οργανισμούς	142.710	200.000	180.000	0%	37.290	26%	
Τμήμα Κοινωνικής Ενσωμάτωσης Ατόμων με αναπηρίες	Επαγγελματική αποκατάσταση αναπήρων	298.750	300.000	320.000	0%	21.250	7%	
Τμήμα Κοινωνικής Ενσωμάτωσης Ατόμων με αναπηρίες	Συνεισφορά στο Ταμείο Διακίνησης Αναπήρων	403.410	600.000	600.000	0%	196.590	49%	

		599.798	600.000	700.000	0%	100.202	17%
Ενσωμάτωσης Ατόμων με αναπηρίες	Οικονομική Βοήθεια Αναπήρων Απόκτησης αυτοκινήτου	1.457.477	507.500	700.000	0%	-757.477	-52%
Τμήμα Κοινωνικής Ενσωμάτωσης Ατόμων με αναπηρίες	Σχέδιο Αγοράς τεχνικών μέσω	699.784	700.000	800.000	0%	100.216	14%
Τμήμα Κοινωνικής Ενσωμάτωσης Ατόμων με αναπηρίες	Επίδομα φροντίδας παραπληγικών	2.419.960	2.500.000	2.650.000	0%	230.040	10%
Τμήμα Κοινωνικής Ενσωμάτωσης Ατόμων με αναπηρίες	Επίδομα τυφλών	11.304.969	11.500.000	10.700.000	1%	-604.969	-5%
		<b>30.260.922</b>	<b>30.577.500</b>	<b>29.920.000</b>	<b>4%</b>	<b>-340.922</b>	<b>-1%</b>
Διοίκηση	Κατά Χάρη Βοήθειες Υπουργού	93.700	320.000	320.000		226.300	242%
Υπηρεσίες Κοινωνικών Ασφαλίσεων	Κοινωνική Σύμβαση *	64.371.215	67.620.000	57.620.000	7%	-6.751.215	-10%
Υπηρεσίες Κοινωνικής Ευημερίας	Δημόσιο Βοήθημα *	203.329.380	210.650.000	160.000.000	20%	-43.329.380	-21%
Διοίκηση	Επίδομα τέκνου **	0	0	120.000.000	15%	120.000.000	
Διοίκηση	Συντάξεις σε τραυματίες Παγκοσμίων Πολέμων	0	0	1.500.000	0%	1.500.000	
Διοίκηση	Πασχαλινό Επίδομα **	0	0	4.000.000	0%	4.000.000	
Διοίκηση	Χορηγία στο Ταμείο Ανακουφίσεως Παθόντων	0	0	19.000.000	2%	19.000.000	
Διοίκηση	Χορηγία σε Συνταξιούχους **	0	0	85.000.000	11%	85.000.000	
		<b>267.794.295</b>	<b>278.590.000</b>	<b>447.440.000</b>	<b>56%</b>	<b>179.645.705</b>	
ΚΕΠΑ	Κατάρτιση / Επιμόρφωση / Εκπαίδευση	242.866	300.000	200.000		-42.866	-18%
Τμήμα Εργασίας	Χορηγία στην Επιτροπή Ισότητας των Φύλων	63.228	54.000	44.000		-19.228	-30%
		<b>306.094</b>	<b>354.000</b>	<b>244.000</b>	<b>0%</b>	<b>-62.094</b>	<b>-20%</b>
		<b>688.451.907</b>	<b>678.532.150</b>	<b>802.767.686</b>		<b>114.315.779</b>	<b>17%</b>

\* Τα κονδύλια αυτά για το 2012 και 2013 δεν βρίσκονταν στη Διοίκηση αλλά στις Υπηρεσίες Κοινωνικών Ασφαλίσεων και Υπηρεσίες Κοινωνικής Ευημερίας

\*\* Τα κονδύλια αυτά για το 2012 και 2013 δεν βρίσκονταν στη Διοίκηση αλλά στην Υπηρεσία Χορηγιών και Επιδομάτων και στο Υπουργείο Οικονομικών



ΖΗΤΗΜΑΤΑ ΤΟΥ ΠΡΟΫΠΟΛΟΓΙΣΜΟΥ

**ΕΝΗΜΕΡΩΤΙΚΟ ΣΗΜΕΙΩΜΑ**  
**Επικαιροποιημένο Μακροοικονομικό Σενάριο**  
**Αλλαγή Μακροοικονομικών Μεγεθών**

2. 2014 ( ) 2014-2016

3.

Έτος	Ρυθμός Ανάπτυξης %		Αγορά Εργασίας (%)		Πληθωρισμός (% ΑΕΠ)		Ισοζύγιο Τρεχουσών Συναλλαγών	
	11/2013	04/2013	11/2013	04/2013	11/2013	04/2013	11/2013	04/2013
2013	-7,7	-8,7	16,7	17	0,8	1,0	-1,4	-2,0
2014	-4,8	-3,9	19,8	19,5	1,0	1,2	0,3	-0,6
2015	0,9	1,1	19	18,7	1,5	1,6	0,2	-0,3
2016	1,9	1,9	17,7	17,5	1,7	1,7	0,0	-0,3

4.

για το 2013

1

7,7%

8,7%

5. Για το 2014,

4,8%

3,9%

2015

0,9%

1,1%

2015

2016

1,9%

6.

16,7%

17%

για το 2013

7.

όπου για το 2014

19,5%

19,8%

2015 2016  
19,0% 2016

8. 2013 0,8% 10%

17% 18%  
9. 2014 1,0% 1,2%  
18% 19%, 1/1/2014  
( 8% 9%  
1,5% 5 2015  
2016 1,6%  
1,7%.

10. 2013 -1,4% -2,0%  
2014  
0,3% -0,6%  
2015  
0,2% 2016

11. 2013-2016

Έτος	Πρωτογενές Ισοζύγιο (€ εκατομ.)		Πρωτογενές Ισοζύγιο (% ΑΕΠ)		Δημοσιονομικό Ισοζύγιο (% ΑΕΠ)	
	11/2013	07/2013	11/2013	07/2013	11/2013	07/2013
2013	-598 <sup>16</sup>	-395 <sup>17</sup>	-3,6 <sup>17</sup>	-2,4 <sup>18</sup>	-7,8 <sup>17</sup>	-8,3 <sup>18</sup>
2014	-483	-679	-3,1	-4¼	-7,1	-8,4
2015	-339	-351	-2,1	-2,1	-6,1	-6,3
2016	201	209	1,2	1,2	-2,8	-2,9

12. 2013

" 299 1,8% " 96 0,6% -3,6%  
2013  
-2,4% 1.2 " 203

13. 2014

16

1,8%

17

1,8%

			-3,1%										-4,25%		
				2015	2016				1.1						
14.	2013	0.5		1.3											
	2014		7,1%		8,4%							2014			
	2013					(0.3	..	)				2014,	2014.		
	2015	2016													
15.			114%									2013			
	" 18.767					" 19.631									
	2014														
	2014		124,4%			123%									
	" 19.406	" 19.139		2015	2016	120%		114%							

**Γενική Κυβέρνηση**

16.

**Έσοδα Γενικής Κυβέρνησης**

17. 2014 " 6.415 2014 " 6.595  
 2013 2,7%

18. 2013 ( )  
 2014 " 1.795 " 1.919  
 6,5%

19. 3,1% " 2.346 + " 2.420 2014

20. 2014 " 1.439 2013 " 1.433 2013 0,4%

21. " 833 2014 " 821  
 1,5%

**Δαπάνες Γενικής Κυβέρνησης**

22. " 7.541 " 7.882 2014  
 4,3%

23. " 2.630 2014 " 2.450  
 6,8%  
 3% 2013



**PDF Complete**  
*Your complimentary use period has ended.  
 Thank you for using PDF Complete.*

[Click Here to upgrade to Unlimited Pages and Expanded Features](#)

2014	" 2.658	.	" 2.573
	3,3%		
25.	" 643	2014	" 689
	6,6%		
26.	" 490	2014	" 373
	31%		
2007-2013.			
27.			
2.			

(29 2013)

---

- 
- 
- 
- 
- 

q

**Ποιοι είναι οι στόχοι του νέου συστήματος;**

- 1.
- 2.
- 3.

**Μέθοδος επιτυχίας των στόχων**

- 1.

2.

3.

#### Δράσεις υλοποίησης του νέου συστήματος

Το νέο σύστημα θα εφαρμοστεί από την 1<sup>η</sup> Ιουλίου 2014.

1.

( 2013)

2.

( 2014)

3.

:

(

)

4.

( 2014)

5.

( 2014)

6.

( )

7.

:

( 2014)

( ).

#### Ποια τα στοιχεία του νέου συστήματος

( . . . ).

το αναγκαίο ποσό για την αξιοπρεπή διαβίωση

Πώς υπολογίζεται το Ε.Ε.Ε.;

Ελάχιστου Καλαθιού του Νοικοκυριού.

Ελάχιστου

Καλαθιού του Νοικοκυριού

Ποιοι θα δικαιούνται το Ε.Ε.Ε.;

Το κοινωνικό δίκτυ προστασίας θα καλύπτει εξίσου όσους δεν έχουν κανένα εισόδημα αλλά και όσους, παρ' όλες τις προσπάθειες τους, δεν κερδίζουν ικανοποιητικό εισόδημα από τη εργασία τους για την αξιοπρεπή τους διαβίωση.

αίτηση

κριτήρια

λεγχοι

Ποιο θα είναι το ύψος του Ε.Ε.Ε.;

14

14

Πώς θα αποφευχθεί η παγίδευση στα επιδόματα; (Προγράμματα Ενεργούς Απασχόλησης)

Ο πρωταρχικός στόχος του κράτους είναι να επανεντάσσει με ενεργό τρόπο τους πολίτες του στην αγορά εργασίας και όχι να δημιουργεί συνθήκες παγίδευσης τους σε επιδόματα.

Πέραν του Ε.Ε.Ε. θα υπάρχουν και άλλα επιδόματα;

Η κοινωνική αλληλεγγύη και πρόνοια γίνονται πράξη.



ΚΥΠΡΙΑΚΗ ΔΗΜΟΚΡΑΤΙΑ  
ΥΠΟΥΡΓΕΙΟ ΕΡΓΑΣΙΑΣ ΚΑΙ ΚΟΙΝΩΝΙΚΩΝ ΑΣΦΑΛΙΣΕΩΝ

ΠΑΡΑΡΤΗΜΑ Ι



Χρονοδιάγραμμα Υλοποίησης του Σχεδίου Μεταρρύθμισης του Συστήματος Πρόνοιας

ID	Όνομα Έργου	Διάρκεια (μήνες)	2013						2014								
			6	7	8	9	10	11	12	1	2	3	4	5	6	7	
1	<b>1. Προυποθέσεις Εφαρμογής</b>	<b>11</b>															
2	1α. Αναθεώρηση του Ελάχιστου Καλαθιού Νοικοκυριού	2															
3	1β. Κοστολόγηση του ΕΕΕ (Μελέτες για προσδιορισμό του επιδόματος ενοικίου, του επιπέδου ανεργίας και ειδικών αναγκών)	2															
4	1γ. Μηχανισμός ελέγχου εισοδηματικών και περιουσιακών κριτηρίων	2.5															
5	<b>1δ. Βάσεις Δεδομένων / Μηχανογραφικά Συστήματα</b>																
6	- Καθορισμός και ανάλυση των αναγκών των χρηστών	1.5															
7	- Προσφοροδότηση	2.5															
8	- Αξιολόγηση των προσφορών και απόφαση για ανάθεση	1															
9	- Σχεδιασμός και υλοποίηση του έργου	4															
10	- Έλεγχος και λειτουργία στο περιβάλλον παραγωγής	1															
11																	
12	<b>2. Τροποποιήσεις στη Νομοθεσία / νέα Νομοθεσία</b>	<b>7</b>															
13	2α. Σύνταξη	4.5															
14	2β. Νομοτεχνικός έλεγχος	4.5															
15	2γ. Διαβούλευση με όλους τους ενδιαφερόμενους	4															
16	2δ. Υποβολή στο Υπουργικό Συμβούλιο	0.5															
17	2ε. Υποβολή στην Βουλή των Αντιπροσώπων	0.5															
18																	
19	<b>3. Στρατηγική Ενημέρωσης</b>	<b>10</b>															
20	3α. Ανάπτυξη στρατηγικής ενημέρωσης	1															
21	3β. Επικοινωνία με τους πολίτες και τους εμπλεκόμενους φορείς	9															
22																	
23	<b>4. Οργανωτικές Αλλαγές</b>	<b>11.5</b>															
24	4α. Προετοιμασία όρων εντολής	1															
25	4β. Μελέτη και υποβολή έκθεσης	2															
26	4γ. Τελική απόφαση	0.5															
27	4δ. Οργανωτικές ρυθμίσεις (υποστατικά, μεταφορά προσωπικού, έντυπα)	6															
28	4ε. Εκπαίδευση προσωπικού	2															
29																	
30	<b>5. Κοινωνικός Διάλογος</b>	<b>9</b>															
31	5α. Διαβούλευση με ενδιαφερόμενα μέρη	9															



Εγγυημένο Ελάχιστο Εισόδημα (Ε.Ε.Ε.)

Υπουργείο Εργασίας και Κοινωνικών Ασφαλίσεων

1.	Εγγυημένο Ελάχιστο Εισόδημα (Ε.Ε.Ε.)
2.	Ενοίκιο (χωρίς ιδιόκτητη κατοικία)
3.	Τόκοι αποπληρωμής δανείου (με ιδιόκτητη κατοικία)
4.	Δημοτικοί ή άλλοι φόροι
5.	Έκτακτες Ανάγκες

Επιπρόσθετες Παροχές

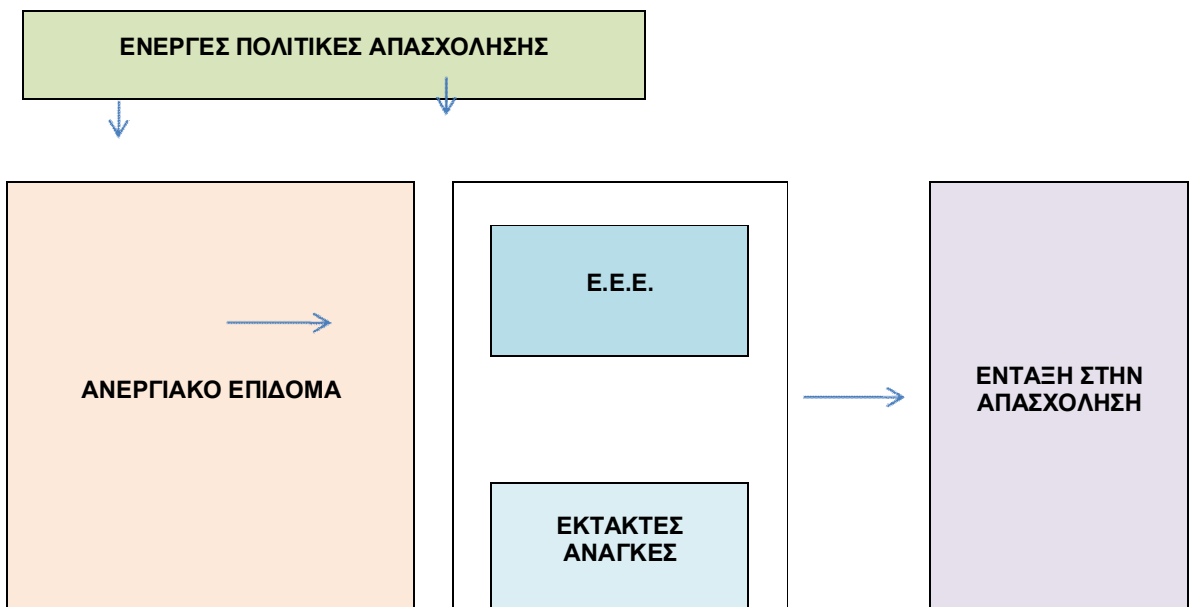
1	Επιδόματα Τέκνων
2	Επιδόματα Αναπηρίας

Υπουργείο Εσωτερικών

1	Σχέδια για Πρόσφυγες
---	----------------------

Υπουργείο Παιδείας και Πολιτισμού

1	Σχέδια για Φοιτητές
---	---------------------





**ΥΠΟΛΟΓΙΣΜΟ ΤΟΥ 2014, ΟΙ ΟΠΟΙΕΣ ΚΑΤΑΤΕΘΗΚΑΝ ΑΠΟ ΤΟ  
ΛΗΞΗ ΤΗΣ ΚΥΡΙΩΣ ΣΥΖΗΤΗΣΗΣ ΑΠΟ ΤΗΝ ΕΠΙΤΡΟΠΗ**

**Τροποποίηση αρ. 1**

**Κεφάλαιο: 120500.2 «Τμήμα Δασών-Κεντρικά Γραφεία-Τακτικές Δαπάνες»**

**Άρθρο: 02105 «Απασχόληση Εκτάκτου Προσωπικού»: €274.673**

1.	«	»	2014	120500.2 «	-	02105
				)		-
				" 313.346 (		(24)
2.		(24)			(18)	
				2014.	2013	
	(7)	(11)	2014.			
3.					2.8.2013	
			2014		" 274.673	

**Τροποποίηση αρ. 2**

**Κεφάλαιο: 120501.2 «Τμήμα Δασών-Δασική Περιφέρεια Λευκωσίας, Λάρνακας, Αμμοχώστου-Τακτικές Δαπάνες»**

**Άρθρο: 02341 «Τιμαριθμικά Επιδόματα»: -€44.802**

**Κεφάλαιο: 120505.2 «Τμήμα Δασών-Δασική Περιφέρεια Τροόδους- Τακτικές Δαπάνες»**

**Άρθρο: 02341 «Τιμαριθμικά Επιδόματα»: -€98.564**

**Κεφάλαιο: 120506.2 «Τμήμα Δασών-Δασική Περιφέρεια Πάφου- Τακτικές Δαπάνες»**

**Άρθρο: 02341 «Τιμαριθμικά Επιδόματα»: -€35.841**

**Κεφάλαιο: 120511.2 «Τμήμα Δασών-Γραφείο Δασικού Μηχανικού- Τακτικές Δαπάνες»**

**Άρθρο: 02341 «Τιμαριθμικά Επιδόματα»: -€107.525**

1.			2014		
	(182)				
2.					
	2014	32			
3.				" 286.732	
4.			2014.		

**Τροποποίηση αρ. 3**

**Κεφάλαιο: 120800.2 «Τμήμα Μετεωρολογίας-Κεντρικά Γραφεία-Τακτικές Δαπάνες»**

**Άρθρο: 02261 «Υπερωριακή Αμοιβή»: €42.830**

**Άρθρο: 02263 «Επίδομα Βάρδιας»: €8.350**

1.	02261 «	»	2014	02263 «	»	120800.2 «
	-	-		-	-	" 64.000
						" 119.000
2.						
3.						2014
	" 42.830	" 8.350		02261	02263	

Κεντρικά Γραφεία-Τακτικές Δαπάνες»

Άρθρο: 03161 «Αγορά Καυσίμων και/ή Λιπαντικών»: €10.000

Άρθρο: 03431 «Συντήρηση Μηχανοκίνητων Οχημάτων»: €20.000

Άρθρο: 06225 «Τραπεζικά Τέλη»: €5.000

Κεφάλαιο: 120911.3 «Τμήμα Αναδασμού-Εφαρμογή Σχεδίων Αναδασμού-Αναπτυξιακές Δαπάνες»

Άρθρο: 08591 «Κατασκευή Δρόμων Αναδασμού»: €100.000

1. 2014  
1209 « », ,

2. 31.12.2013

3. 2014  
" 235.000

Τροποποίηση αρ. 5

Κεφάλαιο: 121271.3 «Τμήμα Αλιείας και Θαλασσίων Ερευνών-Έργα Συγχρηματοδοτούμενα από Κοινοτικούς Πόρους-Αναπτυξιακές Δαπάνες»

Άρθρο: 05111 «Σχέδιο Παροχής Κινήτρων για τη Διάλυση Αλιευτικών Σκαφών»: -€1.500.000

1. 2014 05111  
« » 121271.3 «  
» " 1.500.000. 2014,  
2013.

2. 2014.

Τροποποίηση αρ. 6

Κεφάλαιο: 121271.3 «Τμήμα Αλιείας και Θαλασσίων Ερευνών-Έργα Συγχρηματοδοτούμενα από Κοινοτικούς Πόρους-Αναπτυξιακές Δαπάνες»

Άρθρο: 08786 «Κατασκευή Τεχνητών Υφάλων»: €350.000

1. 2014 08786  
« » 121271.3 «  
» " 290.000 , ,

2. 2013 2014.

3. 2014  
" 350.000.

Τροποποίηση αρ. 7

Κεφάλαιο: 150200.2 «Τμήμα Εργασίας-Κεντρικά Γραφεία-Τακτικές Δαπάνες»

Άρθρο: 02106 «Πρόσθετες Βοηθητικές Υπηρεσίες»: €106.584

1. 2014 " 413.548  
(7) (28)

2.

**Τροποποίηση αρ. 8**

Κεφάλαιο: 150401.2 «Υπηρεσίες Κοινωνικής Ευημερίας-Επαρχιακό Γραφείο Ευημερίας Λευκωσίας-Τακτικές Δαπάνες»

Άρθρο: 04455 «Χρηματικά Επιδόματα σε Κατοίκους Κατεχομένων Περιοχών»: -€2.234.740

Κεφάλαιο: 150113.2 «Υπουργείο Εργασίας και Κοινωνικών Ασφαλίσεων, Διοίκηση-Παροχές Κοινωνικής Προστασίας-Τακτικές Δαπάνες»

Άρθρο: 04455 «Χρηματικά Επιδόματα σε Κατοίκους Κατεχομένων Περιοχών»: €2.234.740

1. 04455 «  
»  
150401.2 «  
»  
150113.2 «  
».

**Τροποποίηση αρ. 9**

Κεφάλαιο: 160200.2 «Επαρχιακή Διοίκηση Λευκωσίας-Κεντρικά Γραφεία-Τακτικές Δαπάνες»

Άρθρο: 04412 «Σχέδιο Παροχής Κοινωνικής Αρωγής για Βελτίωση των Συνθηκών Στέγασης»: -€151.600

Άρθρο: 04457 «Ενίσχυση Οικογενειών για τη Φροντίδα Ηλικιωμένων ή/και Αναπήρων Μελών τους»: -€35.000

Κεφάλαιο: 160300.2 «Επαρχιακή Διοίκηση Αμμοχώστου-Κεντρικά Γραφεία-Τακτικές Δαπάνες»

Άρθρο: 04412 «Σχέδιο Παροχής Κοινωνικής Αρωγής για Βελτίωση των Συνθηκών Στέγασης»: -€16.000

Άρθρο: 04457 «Ενίσχυση Οικογενειών για τη Φροντίδα Ηλικιωμένων ή/και Αναπήρων Μελών τους»: -€17.000

Κεφάλαιο: 160400.2 «Επαρχιακή Διοίκηση Λάρνακας-Κεντρικά Γραφεία- Τακτικές Δαπάνες»

Άρθρο: 04412 «Σχέδιο Παροχής Κοινωνικής Αρωγής για Βελτίωση των Συνθηκών Στέγασης»: -€83.000

Άρθρο: 04457 «Ενίσχυση Οικογενειών για τη Φροντίδα Ηλικιωμένων ή/και Αναπήρων Μελών τους»: -€30.000

Κεφάλαιο: 160500.2 «Επαρχιακή Διοίκηση Λεμεσού-Κεντρικά Γραφεία-Τακτικές Δαπάνες»

Άρθρο: 04412 «Σχέδιο Παροχής Κοινωνικής Αρωγής για Βελτίωση των Συνθηκών Στέγασης»: -€105.176

Άρθρο: 04457 «Ενίσχυση Οικογενειών για τη Φροντίδα Ηλικιωμένων ή/και Αναπήρων Μελών τους»: -€35.059

Κεφάλαιο: 160600.2 «Επαρχιακή Διοίκηση Πάφου-Κεντρικά Γραφεία-Τακτικές Δαπάνες»

Άρθρο: 04412 «Σχέδιο Παροχής Κοινωνικής Αρωγής για Βελτίωση των Συνθηκών Στέγασης»: -€21.508

Άρθρο: 04457 «Ενίσχυση Οικογενειών για τη Φροντίδα Ηλικιωμένων ή/και Αναπήρων Μελών τους»: -€1.323

Κεφάλαιο: 150113.2 «Υπουργείο Εργασίας και Κοινωνικών Ασφαλίσεων, Διοίκηση-Παροχές Κοινωνικής Προστασίας-Τακτικές Δαπάνες»

Άρθρο: 04412 «Σχέδιο Παροχής Κοινωνικής Αρωγής για Βελτίωση των Συνθηκών Στέγασης»: €377.284

Άρθρο: 04457 «Ενίσχυση Οικογενειών για τη Φροντίδα Ηλικιωμένων ή/και Αναπήρων Μελών τους»: €118.382

**ΤΡΟΠΟΠΟΙΗΣΗ ΑΡ.10**

**Τροποποίηση του Άρθρου 19 του βασικού νόμου**

1. 2  
-4.8%, -3.9%
2. 2013  
2013 3.1% 2015 2.6% 2014 2.1%  
2016 1.2%
3. 19  
2014,
4. 19 2014  
2014-2016,  
« 2014, 3.1%  
2.1% 2015  
1.2% 2016 .».

**Τροποποίηση αρ. 11**

**Κεφάλαιο: 180100.2 «Υπουργείο Οικονομικών, Διοίκηση-Κεντρικά Γραφεία-Τακτικές Δαπάνες»**

**Άρθρο: 03583 «Αγορά Υπηρεσιών» : €500.000**

1. 2014 03583  
« » 180100.2 «  
» " 236.000.
2. " 500.000
3. 2014  
" 500.000.

**Τροποποίηση αρ. 12**

**Τροποποίηση του Άρθρου 17 του βασικού νόμου**

1. 18.4.2013,  
2013 ( .21( )/2013), ( )
2. 2014
3. 2014  
17(1)( ) 2014  
«

**Τροποποίηση αρ. 13**

**Κεφάλαιο: 211100.2 «Τμήμα Ταχυδρομικών Υπηρεσιών-Κεντρικά Γραφεία-Τακτικές Δαπάνες»**

**Άρθρο: 03134 «Ταχυδρομικοί Πράκτορες και Διανομείς»: €1.190.000**

**Άρθρο: 03433 «Συντήρηση Ηλεκτρομηχανολογικών Εγκαταστάσεων και Εξοπλισμού»: €85.000**

**Κεφάλαιο: 211170.3 «Τμήμα Ταχυδρομικών Υπηρεσιών-Πρόγραμμα Εναρμόνισης με το Κοινοτικό Κεκτημένο-Αναπτυξιακές Δαπάνες»**

**Άρθρο: 03134 «Ταχυδρομικοί Πράκτορες και Διανομείς»: -€1.190.000**

**Άρθρο: 03433 «Συντήρηση Ηλεκτρομηχανολογικών Εγκαταστάσεων και Εξοπλισμού»: -€85.000**

1.	2014								
	211170.3 «	»	03134 «	»					
	" 1.190.000	03433 «	" 85.000.						
2.								211100.2 «	

**Τροποποίηση αρ. 14**

**Τροποποίηση της Σημείωσης 31 του Πρώτου Πίνακα Δελτίων Δαπανών του Κρατικού Προϋπολογισμού για το 2014**

1.		2014	/	31					
2.	( )								
	( )								
3.			7.00 . . .	5.00 . . .					
				31					
	«( )	31( )	31( )		2014				
	( )								
4.									

**Τροποποίηση αρ. 15**

**Κεφάλαιο: 010400.2 «Βουλή των Αντιπροσώπων-Κεντρικά Γραφεία-Τακτικές Δαπάνες»**

**Άρθρο: 02106 «Πρόσθετες Βοηθητικές Υπηρεσίες»: €150.000**

**Άρθρο: 03583 +«Αγορά Υπηρεσιών»: -€150.000**

1.		2014		03583 «					
----	--	------	--	---------	--	--	--	--	--

2.	02106 «	0400.2 «	-	-
	(8)	000,	2014.	
	2008.			
3.	02106 «		03583 «	»

**Τροποποίηση αρ. 16**

**Κεφάλαιο: 160171.3 «Υπουργείο Εσωτερικών, Διοίκηση-Έργα Συγχρηματοδοτούμενα από Κοινοτικούς Πόρους-Αναπτυξιακές Δαπάνες»**

**Άρθρο: 05133 «Έργα που Συγχρηματοδοτούνται από τα Διαρθρωτικά Ταμεία και Υλοποιούνται από Μη Κυβερνητικές Υπηρεσίες»: -€1.406.345**

**Κεφάλαιο: 160471.3 «Επαρχιακή Διοίκηση Λάρνακας-Έργα Συγχρηματοδοτούμενα από Κοινοτικούς Πόρους-Αναπτυξιακές Δαπάνες»**

**Άρθρο: 08170 «Ανέγερση Πολιτιστικών/Πολυδύναμων Κέντρων-Πρ. Αγροτικής Ανάπτυξης 2007-2013»: €532.773**

**Άρθρο: 08895 «Ανάπλαση Παραδοσιακών Πυρήνων/Ιστορικών Κέντρων»: €157.448**

**Κεφάλαιο: 160571.3 «Επαρχιακή Διοίκηση Λεμεσού-Έργα Συγχρηματοδοτούμενα από Κοινοτικούς Πόρους-Αναπτυξιακές Δαπάνες»**

**Άρθρο: 08089 «Δημιουργία Θεματικών Μουσείων Υπαίθρου-Πρ. Αγροτικής Ανάπτυξης 2007-2013»: €163.749**

**Άρθρο: 08170 «Ανέγερση Πολιτιστικών/Πολυδύναμων Κέντρων-Πρ. Αγροτικής Ανάπτυξης 2007-2013»: €465.654**

**Άρθρο: 08895 «Ανάπλαση Παραδοσιακών Πυρήνων/Ιστορικών Κέντρων»: €86.721**

1.	«	160171.3 «	»	»	»	»	05133
		-	»	,	»	»	
					»	»	
2.		Leader.			»	»	2014
3.	«		»	»	»	»	05133
				»	»	»	
					»	»	
4.				»	»	»	Leader.
					»	»	
					»	»	
5.					»	»	



*Your complimentary  
use period has ended.  
Thank you for using  
PDF Complete.*

[Click Here to upgrade to  
Unlimited Pages and Expanded Features](#)

2014.

1974,

q

q



Your complimentary  
use period has ended.  
Thank you for using  
PDF Complete.

[Click Here to upgrade to  
Unlimited Pages and Expanded Features](#)

%o

+

q

(

.)

q

õ

(

)

:

(

)

!

:

õ

q





*Your complimentary  
use period has ended.  
Thank you for using  
PDF Complete.*

[Click Here to upgrade to  
Unlimited Pages and Expanded Features](#)

2013 Eurogroup.

2014

19,5% 2014



Your complimentary  
use period has ended.  
Thank you for using  
PDF Complete.

[Click Here to upgrade to  
Unlimited Pages and Expanded Features](#)

"1,4

20%



*Your complimentary  
use period has ended.  
Thank you for using  
PDF Complete.*

[Click Here to upgrade to  
Unlimited Pages and Expanded Features](#)

2012

2011.

2014,

2014

2013



Your complimentary  
use period has ended.  
Thank you for using  
PDF Complete.

[Click Here to upgrade to  
Unlimited Pages and Expanded Features](#)

2013,

life style,

GRECO  
Focus+  
Eurogroup

‰ + ‰ +

! !

, « q »!

q

! , , »! «

q

‰ ! ‡

q : « »!

‰ ‡

Natura 2000

: « »,

q



*Your complimentary  
use period has ended.  
Thank you for using  
PDF Complete.*

[Click Here to upgrade to  
Unlimited Pages and Expanded Features](#)

«  
».

q

2014

de profundis,



**PDF Complete**

*Your complimentary use period has ended.  
Thank you for using PDF Complete.*

[Click Here to upgrade to Unlimited Pages and Expanded Features](#)

q !

114% 124% 2008 49% 2012 86%



*Your complimentary  
use period has ended.  
Thank you for using  
PDF Complete.*

[Click Here to upgrade to  
Unlimited Pages and Expanded Features](#)





Your complimentary  
use period has ended.  
Thank you for using  
PDF Complete.

[Click Here to upgrade to  
Unlimited Pages and Expanded Features](#)

! 2011

2014.

q

q ,

( )

!  
:  
!  
:

( )

%o +!

2014-2020.



Your complimentary  
use period has ended.  
Thank you for using  
PDF Complete.

[Click Here to upgrade to  
Unlimited Pages and Expanded Features](#)

1.

2.



Your complimentary  
use period has ended.  
Thank you for using  
PDF Complete.

[Click Here to upgrade to  
Unlimited Pages and Expanded Features](#)

5.

6.

7.

8.

9.

10.

q

1 400

«

».

!

:

5 000 6 000 -  
" 50.000," 60.000 " 70.000

10 000

!

1 400

!

q



*Your complimentary  
use period has ended.  
Thank you for using  
PDF Complete.*

[Click Here to upgrade to  
Unlimited Pages and Expanded Features](#)

q

«

», «

: «

»,

»,

!



*Your complimentary  
use period has ended.  
Thank you for using  
PDF Complete.*

[Click Here to upgrade to  
Unlimited Pages and Expanded Features](#)

2009,

2014

1974,



Your complimentary  
use period has ended.  
Thank you for using  
PDF Complete.

[Click Here to upgrade to  
Unlimited Pages and Expanded Features](#)





Your complimentary  
use period has ended.  
Thank you for using  
PDF Complete.

[Click Here to upgrade to  
Unlimited Pages and Expanded Features](#)

Eurogroup

20%

" 500

40%

" 600

" 8  
" 10  
" 10



Your complimentary use period has ended. Thank you for using PDF Complete.

Click Here to upgrade to Unlimited Pages and Expanded Features

( )

1,4

1,4

»

q

q

49%,

» 1,4

q

‰

( )

2008

17%

2008, 2013

40% 2014

20%.

500

70 000.

12 000, 2012

39

95%





*Your complimentary  
use period has ended.  
Thank you for using  
PDF Complete.*

[Click Here to upgrade to  
Unlimited Pages and Expanded Features](#)

q

%Focus+



Your complimentary  
use period has ended.  
Thank you for using  
PDF Complete.

[Click Here to upgrade to  
Unlimited Pages and Expanded Features](#)

q

1974,

70%

!

1.

2008

8

2.

2009

3.

1960.

4.

‰

+

5.

1992

1979

550

1984

789

6.



*Your complimentary  
use period has ended.  
Thank you for using  
PDF Complete.*

[Click Here to upgrade to  
Unlimited Pages and Expanded Features](#)

‰

+

2014

2012

2012,



Your complimentary use period has ended. Thank you for using PDF Complete.

Click Here to upgrade to Unlimited Pages and Expanded Features

Financial Times

2013

10 4

bail in.

2014,

q

7

89

20

!

2014,

1974

q

% +

% +



Your complimentary  
use period has ended.  
Thank you for using  
PDF Complete.

[Click Here to upgrade to  
Unlimited Pages and Expanded Features](#)

1974

blame game.

2004,

: «

;».



Your complimentary  
use period has ended.  
Thank you for using  
PDF Complete.

[Click Here to upgrade to  
Unlimited Pages and Expanded Features](#)

‰ 750 + 1251.

‰ +

q

‰ †

: «

».

1974,

1974.

2014



Your complimentary  
use period has ended.  
Thank you for using  
PDF Complete.

[Click Here to upgrade to  
Unlimited Pages and Expanded Features](#)

21

q

: «

;».

!  
‰

+

« »,

2011.

2011,

!

2008

2011

" 3

2008

2011

" 1

" 6

2013

1960

2008!

2011

2011,

...

!

2011

ELA

" 9

«

»!

!

!

!

: «

»!

!

!



Your complimentary  
use period has ended.  
Thank you for using  
PDF Complete.

[Click Here to upgrade to  
Unlimited Pages and Expanded Features](#)

"4,8

"3,5

1974!

q

2014

2014

"660

"540

q

!

q





*Your complimentary  
use period has ended.  
Thank you for using  
PDF Complete.*

[Click Here to upgrade to  
Unlimited Pages and Expanded Features](#)

Eurogroup.

2015,

q

2013 q ,



*Your complimentary  
use period has ended.  
Thank you for using  
PDF Complete.*

[Click Here to upgrade to  
Unlimited Pages and Expanded Features](#)

q

: «

q

.»

q

1974.

q

2014

!

:

:

%oo

+



*Your complimentary  
use period has ended.  
Thank you for using  
PDF Complete.*

[Click Here to upgrade to  
Unlimited Pages and Expanded Features](#)

q

q

1974.



Your complimentary  
use period has ended.  
Thank you for using  
PDF Complete.

[Click Here to upgrade to  
Unlimited Pages and Expanded Features](#)

2012.

2016,

2019

12

2023,

2023!

2016,

q

Eurogroup

75%



Your complimentary  
use period has ended.  
Thank you for using  
PDF Complete.

[Click Here to upgrade to  
Unlimited Pages and Expanded Features](#)

2014-2020. " 10 .  
" 300 .  
1% ;  
" 200 .  
: «  
».  
‰ †  
: «  
(2004) (2008),  
õ ».  
: «  
».



Your complimentary  
use period has ended.  
Thank you for using  
PDF Complete.

[Click Here to upgrade to  
Unlimited Pages and Expanded Features](#)

1974;

q

"6

Eurogroup

Eurogroup

14

4

q

" 1,36

Eurogroup

25

14

!



Your complimentary  
use period has ended.  
Thank you for using  
PDF Complete.

[Click Here to upgrade to  
Unlimited Pages and Expanded Features](#)

2014  
" 500

15%,

2014

10,5%.

30%.

" 4,2

" 1,4

2013



Your complimentary  
use period has ended.  
Thank you for using  
PDF Complete.

[Click Here to upgrade to  
Unlimited Pages and Expanded Features](#)

: «

».

, q

” 10

” 127

20%

” 626

” 270

%o +

2014,

, q

- 1.
- 2.
- 3.





Your complimentary  
use period has ended.  
Thank you for using  
PDF Complete.

[Click Here to upgrade to  
Unlimited Pages and Expanded Features](#)

- 2.
- 3.
- 4.
- 5.

ō

2015

ō

ō

!

!

!

!



*Your complimentary  
use period has ended.  
Thank you for using  
PDF Complete.*

[\*Click Here to upgrade to  
Unlimited Pages and Expanded Features\*](#)



Your complimentary  
use period has ended.  
Thank you for using  
PDF Complete.

[Click Here to upgrade to  
Unlimited Pages and Expanded Features](#)

q

2015 2014

Standard & Poors,

2014, 1 500 10% 2013.

Eurogroup,

2014

2014



*Your complimentary  
use period has ended.  
Thank you for using  
PDF Complete.*

[Click Here to upgrade to  
Unlimited Pages and Expanded Features](#)

2014,

q



*Your complimentary  
use period has ended.  
Thank you for using  
PDF Complete.*

[Click Here to upgrade to  
Unlimited Pages and Expanded Features](#)



*Your complimentary  
use period has ended.  
Thank you for using  
PDF Complete.*

[Click Here to upgrade to  
Unlimited Pages and Expanded Features](#)

q

q

**ΚΕΦΑΛΑΙΟ ΠΡΩΤΟ:**

**Νομοθετική εργασία**

1. ( . . . 23.01.054.222-2013). 2014 2013.  
( . . . )
2. ( . 2) 2013. ( . . . )  
( . . . )  
( . . . 23.02.054.127-2013).
3. 2013.  
( . . . )  
( . . . 23.02.054.136-2013).

**ΚΕΦΑΛΑΙΟ ΔΕΥΤΕΡΟ:**

**Κατάθεση νομοσχεδίων και εγγράφων**

**ΚΕΦΑΛΑΙΟ ΤΡΙΤΟ:**

.....

**ΚΕΦΑΛΑΙΟ ΤΕΤΑΡΤΟ:**

.....

[ 18 2013

:



Your complimentary  
use period has ended.  
Thank you for using  
PDF Complete.

[Click Here to upgrade to  
Unlimited Pages and Expanded Features](#)

2013, 9.00 . . . :  
τική εργασία

( . . . ) ( . 6)  
2013.  
( . . . 23.01.054.263-2013).]

( : 9.00 . . )  
Παρόντες βουλευτές

Παρόντες αντιπρόσωποι θρησκευτικών ομάδων

**ΠΕΡΙΕΧΟΜΕΝΑ**

« 2014 2013» ( . )

**Τιμή: €3,50**